



Бюджет городского округа Кашира для граждан

Отчёт об исполнении бюджета
за 2024 год



Уважаемые жители городского округа Кашира!

«Отчет об исполнении бюджета за 2024 год» познакомит вас с положениями основного финансового документа городского округа Кашира.

Представленная информация предназначена для широкого круга пользователей и будет интересна и полезна как гражданским служащим, так и педагогам, врачам, пенсионерам, студентам, молодым семьям и другим категориям населения, так как муниципальный бюджет затрагивает интересы каждого жителя городского округа Кашира. В доступной и понятной форме для граждан показаны основные показатели исполнения бюджета за 2024 год.



Городской округ Кашира расположен на юге Московской области в 90 км от Москвы, на правом берегу реки Ока. Административным центром городского округа Кашира является г. Кашира. На территории округа расположены 98 населенных пунктов, в том числе 2 города, 7 поселков, 89 деревень.



ЧТО ТАКОЕ БЮДЖЕТ?

БЮДЖЕТ – ЭТО ПЛАН ДОХОДОВ И РАСХОДОВ



Каждый житель городского округа Кашира является участником формирования этого плана с одной стороны как налогоплательщик, наполняя доходы бюджета, с другой – он получает часть расходов как потребитель общественных услуг.

Администрация расходует поступившие доходы для выполнения своих функций и предоставления общественных (государственных) услуг:

- Образование;
- здравоохранение;
- Культура;
- Спорт;
- Социальное обеспечение, поддержка экономики;
- Гарантии безопасности и правопорядка;
- Защита общественных интересов;
- Гражданских прав и свобод и др.



Основные понятия

Доходы бюджета – это поступающие в бюджет денежные средства

Расходы бюджета – это выплачиваемые из бюджета денежные средства

Превышение расходов над доходами образует **дефицит**.

Превышение доходов над расходами образует **профицит**.



ВАЖНО!

Обязательное требование, предъявляемое к составлению и утверждению бюджета – это его **сбалансированность**.



ОСНОВНЫЕ ХАРАКТЕРИСТИКИ БЮДЖЕТА ГОРОДСКОГО ОКРУГА КАШИРА за 2024 год (млн. руб.)

№ п/п	Наименование показателя	План за 2024 год	Факт за 2024 год	% исполнения
1	Общий объем доходов	5 899,2	5 681,1	96,3
1.1	Налоговые и неналоговые доходы	3 058 ,1	3 316,4	108,4
1.2	Безвозмездные поступления	2 841,1	2 364,7	83,2
2	Общий объем расходов	5 950,1	5 332,7	89,6
3	Дефицит бюджета(-), профицит бюджета (+)	-50,9	348,3	-
4	Муниципальный долг	0	0	-



Выполнение основных показателей социально – экономического развития городского округа Кашира Московской области

Наименование показателей	Единица измерения	План на отчетный год	Фактические значения за отчетный год	Процент выполнения	Плановые значения на текущий год	Ожидаемое исполнение текущего года	Процент выполнения
		2024 г.	2024 г.		2025 г.	2025 г.	
Численность населения на конец года	тыс. человек	65,492	65,747**	100,4	65,235*	65,235*	100
Объем валового регионального продукта	млрд. рублей	7 494	9 623	128,4	10 639	10 639	100
Индекс потребительских цен	процент к соответствующему периоду предыдущему года	104,0	107,7	104	106,1	106,1	100
Уровень зарегистрированной безработицы (среднегодовая)	процент	-	-	-	-	-	-
Среднемесячная заработная плата	рубль	80065,4*	85 160,1	106,3	92184,1*	92184,1*	100
Прожиточный минимум	рубль	19943***	19943***		21039***	21039***	100
Ввод в эксплуатацию жилых домов, построенных за счет всех источников финансирования	тыс. кв. м общей площади	32,95	57,45	174,3	32,95*	32,95*	100

* в соответствии с прогнозом социально-экономического развития городского округа Кашира на 2025-2027 годы

** по состоянию на 01.01.2024 год

*** для трудоспособного населения



Оценка налоговых расходов - информация о налоговых льготах и ставках налогов, выпадающие доходы бюджета в связи с предоставлением налоговых льгот, утвержденных нормативно правовыми актами городского округа Кашира (млн. руб.)

Наименование налоговых льгот, освобождений и иных преференций по налогам	Целевая категория плательщиков налогов, для которых предусмотрены налоговые льготы, освобождения и иные преференции, установленные нормативными правовыми актами городского округа	Количество категорий граждан, воспользовавшихся льготами (количество лиц)	Оценка налоговых расходов в разрезе льгот (тыс.рублей)
1	2	4	5
Решение Совета депутатов городского округа Кашира Московской области от 23.10.2015 № 138-н «Об установлении и введении в действие земельного налога» с изменениями;			
Льготы, предоставляемые главным распорядителям бюджетных средств, утвержденные решением о бюджете городского округа Кашира Московской области и муниципальным казенным, бюджетным и автономным учреждениям городского округа Кашира Московской области деятельность которых финансируется за счет средств местного бюджета	Муниципальные казенные, бюджетные и автономным учреждениям городского округа Кашира	44	10803
Льготы, предоставляемые государственным и муниципальным учреждениям Московской области, вид деятельности которых направлен на сопровождение процедуры оформления права муниципальной собственности и собственности Московской области на объекты недвижимости, включая земельные участки	Государственные и муниципальные учреждения Московской области, вид деятельности которых направлен на сопровождение процедуры оформления права муниципальной собственности и собственности Московской области на объекты недвижимости, включая земельные участки	-	-
Установление пониженной ставки налога в отношении земельных участков, расположенных на территории особой экономической зоны промышленно-производственного типа «Кашира»	Резиденты особой экономической зоны промышленно-производственного типа «Кашира»(Управляющая кооперация особой экономической зоны промышленно-производственного типа «Кашира»)	2	2493
<p>Льготы, предоставляемые в виде освобождения от уплаты земельного налога в отношении одного земельного участка, находящегося в собственности, постоянном бессрочном пользовании или пожизненном наследуемом владении, отдельных категорий налогоплательщиков - физических лиц -Герои Советского Союза, Герои Российской Федерации, полные кавалеры ордена Славы;</p> <p>- инвалиды I и II групп;</p> <p>- инвалиды с детства;</p> <p>- ветераны и инвалиды Великой Отечественной войны, а также ветераны и инвалиды боевых действий;</p> <p>- физические лица, имеющие право на получение социальной поддержки в соответствии с Законом Российской Федерации "О социальной защите граждан, подвергшихся воздействию радиации вследствие катастрофы на Чернобыльской АЭС" (в редакции Закона Российской Федерации от 18 июня 1992 года N 3061-1), в соответствии с Федеральным законом от 26 ноября 1998 года N 175-ФЗ "О социальной защите граждан Российской Федерации, подвергшихся воздействию радиации вследствие аварии в 1957 году на производственном объединении "Маяк" и сбросов радиоактивных отходов в реку Теча" и в соответствии с Федеральным законом от 10 января 2002 года N 2-ФЗ "О социальных гарантиях гражданам, подвергшимся радиационному воздействию вследствие ядерных испытаний на Семипалатинском полигоне";</p> <p>- физические лица, принимавшие в составе подразделений особого риска непосредственное участие в испытаниях ядерного и термоядерного оружия, ликвидации аварий ядерных установок на средствах вооружения и военных объектах;</p> <p>- физические лица, получившие или перенесшие лучевую болезнь или ставшие инвалидами в результате испытаний, учений и иных работ, связанных с любыми видами ядерных установок, включая ядерное оружие и космическую технику.</p>	<p>Физические лица относящиеся к льготной категории: Герои Советского Союза, Герои Российской Федерации, полные кавалеры ордена Славы;</p> <p>- инвалиды I и II групп;</p> <p>- инвалиды с детства;</p> <p>- ветераны и инвалиды Великой Отечественной войны, а также ветераны и инвалиды боевых действий;</p> <p>- физические лица, имеющие право на получение социальной поддержки в соответствии с Законом Российской Федерации "О социальной защите граждан, подвергшихся воздействию радиации вследствие катастрофы на Чернобыльской АЭС" (в редакции Закона Российской Федерации от 18 июня 1992 года N 3061-1), в соответствии с Федеральным законом от 26 ноября 1998 года N 175-ФЗ "О социальной защите граждан Российской Федерации, подвергшихся воздействию радиации вследствие аварии в 1957 году на производственном объединении "Маяк" и сбросов радиоактивных отходов в реку Теча" и в соответствии с Федеральным законом от 10 января 2002 года N 2-ФЗ "О социальных гарантиях гражданам, подвергшимся радиационному воздействию вследствие ядерных испытаний на Семипалатинском полигоне";</p> <p>- физические лица, принимавшие в составе подразделений особого риска непосредственное участие в испытаниях ядерного и термоядерного оружия, ликвидации аварий ядерных установок на средствах вооружения и военных объектах;</p> <p>- физические лица, получившие или перенесшие лучевую болезнь или ставшие инвалидами в результате испытаний, учений и иных работ, связанных с любыми видами ядерных установок, включая ядерное оружие и космическую технику.</p>	586	361



<p>Установление пониженной ставки налога в отношении земельных участков занятых индивидуальным жилищным фондом и объектами инженерной инфраструктуры жилищно-коммунального комплекса или приобретенных (предоставленных) для индивидуального жилищного строительства и приобретенных (предоставленных) для ведения личного подсобного хозяйства, садоводства или огородничества (не используемых в предпринимательской деятельности)</p>	<p>Физические лица по земельным участки занятые индивидуальным жилищным фондом и объектами инженерной инфраструктуры жилищно-коммунального комплекса или приобретенных (предоставленных) для индивидуального жилищного строительства и приобретенных (предоставленных) для ведения личного подсобного хозяйства, садоводства или огородничества (не используемых в предпринимательской деятельности)</p>		
<p>Льготы, предоставляемые в виде уменьшения уплачиваемых сумм земельного налога на 50% в отношении одного земельного участка, приобретенного (предоставленного) для индивидуального жилищного строительства и занятого индивидуальным жилищным фондом и объектами инженерной инфраструктуры или приобретенного (предоставленного) для личного подсобного хозяйства, который находится в собственности, постоянном (бессрочном) пользовании или пожизненном наследуемом владении, отдельных категорий налогоплательщиков</p>	<p>Пенсионеры, доход которых ниже двукратной величины прожиточного минимума, установленной в Московской области для пенсионеров; - семьи, имеющие трех и более несовершеннолетних детей, среднедушевой доход которых ниже величины прожиточного минимума, установленной в Московской области на душу населения; - малоимущие семьи и малоимущие одиноко проживающие граждане, среднедушевой доход которых ниже величины прожиточного минимума, установленной в Московской области на душу населения.</p>		

Решение Совета депутатов городского округа Кашира Московской области от 23.10.2015 N 139-н "Об установлении и введении в действие налога на имущество физических лиц" с изменениями;

<p>Установление пониженной ставки налога в отношении объектов налогообложения, включенных в перечень, определяемый в соответствии с пунктом 7 статьи 378.2 Налогового кодекса Российской Федерации, объекты налогообложения, предусмотренные абзацем вторым пункта 10 статьи 378.2 Налогового кодекса Российской Федерации, а также объекты налогообложения, кадастровая стоимость каждого из которых превышает 300 млн. рублей</p>	<p>Владельцы объектов налогообложения, включенных в перечень, определяемый в соответствии с пунктом 7 статьи 378.2 Налогового кодекса Российской Федерации, объекты налогообложения, предусмотренные абзацем вторым пункта 10 статьи 378.2 Налогового кодекса Российской Федерации, а также объекты налогообложения, кадастровая стоимость каждого из которых превышает 300 млн. рублей</p>		
<p>Льготы, предоставляемые в виде освобождения от налога на имущество физических лиц одного из родителей в многодетной малоимущей семье, имеющей трех и более несовершеннолетних детей, среднедушевой доход которых ниже величины прожиточного минимума, установленной в Московской области на душу населения, в отношении одного объекта налогообложения жилого назначения по выбору налогоплательщика: жилой дом, часть жилого дома, квартира, часть квартиры, комната.</p>	<p>Один из родителей в многодетной малоимущей семье, имеющей трех и более несовершеннолетних детей, среднедушевой доход которых ниже величины прожиточного минимума, установленной в Московской области на душу населения, в отношении одного объекта налогообложения жилого назначения по выбору налогоплательщика: жилой дом, часть жилого дома, квартира, часть квартиры, комната</p>	<p>Согласно НПА го Кашира льготы, предоставляемые в виде освобождения от налога на имущество физических лиц одного из родителей в многодетной малоимущей семье, имеющей трех и более несовершеннолетних детей отсутствуют. По налогу на имущество физических лиц родителям многодетной семье, имеющей трех и более несовершеннолетних детей, предусмотрен дополнительный вычет на объекты недвижимости (квартира-5кв.м, жилые дома-7кв.м) Данные вычеты суммируются с основными вычетами 20кв.м и 50 кв.м. Отобрать количество и сумму не предоставляется возможным.</p>	



Структура доходов бюджета городского округа Кашира за 2024 год (млн. руб.)

Налоговые доходы

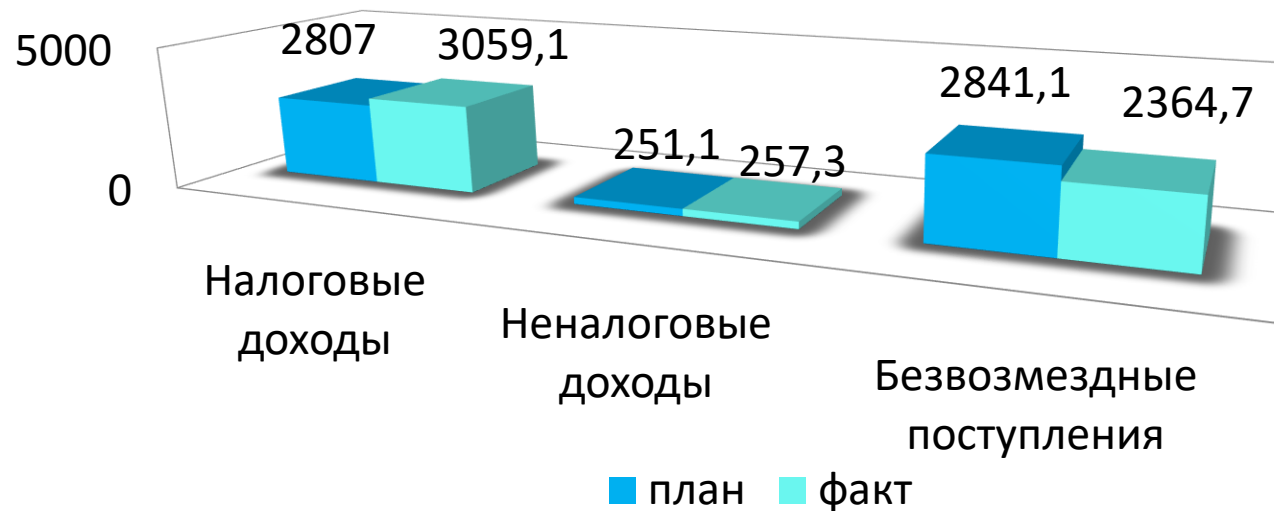
Доходы от предусмотренных законодательством Российской Федерации о налогах и сборах, федеральных налогов и сборов, в том числе от налогов, предусмотренных специальными налоговыми режимами, региональных и местных налогов, а также пеней и штрафов по ним.

Неналоговые доходы

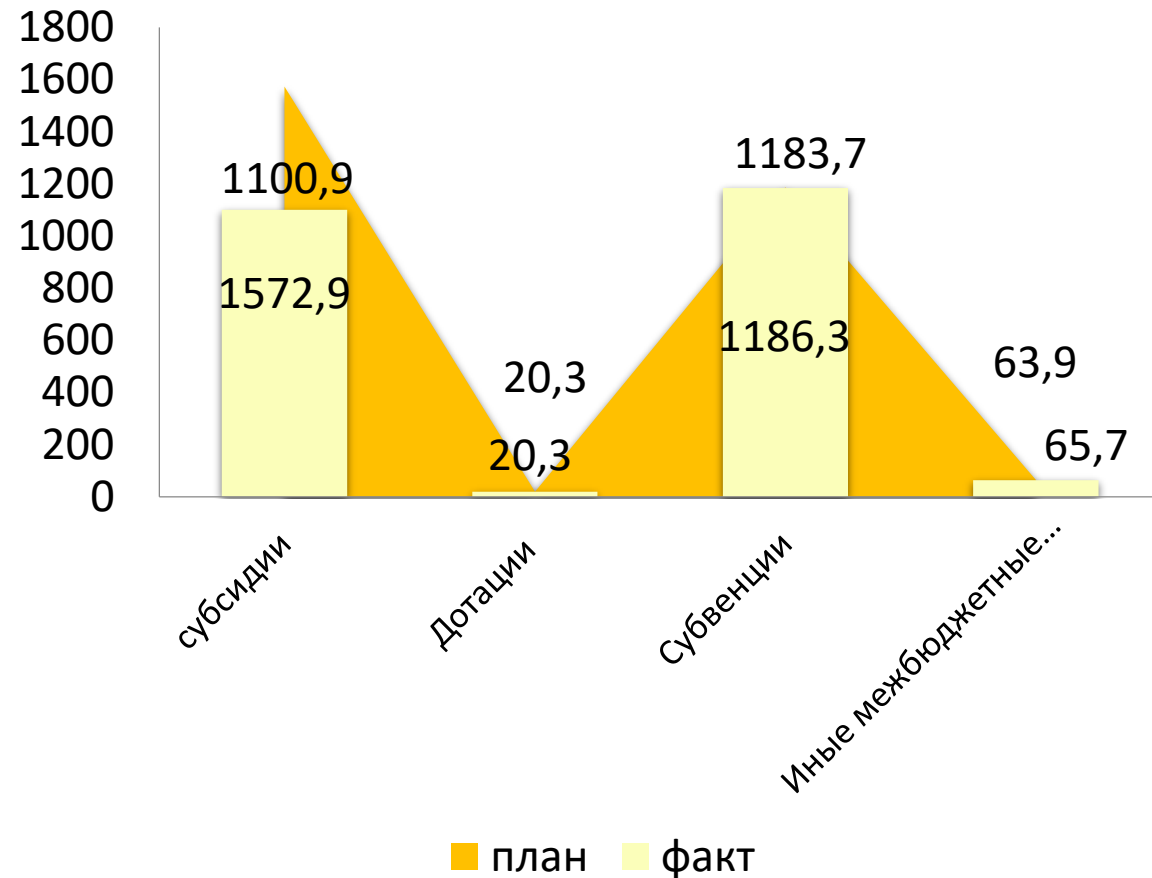
Доходы от использования имущества, находящегося в муниципальной собственности (аренда земель и имущества), платежи при пользовании природными ресурсами, доходы от оказания платных услуг (работ), от продажи муниципального имущества и земельных участков, а также платежи в виде штрафов, санкций, за возмещение ущерба

Безвозмездные поступления

Дотации, субсидии, субвенции, иные межбюджетные трансферты из бюджетов бюджетной системы РФ, а также безвозмездные поступления от физических и юридических лиц, в том числе добровольные пожертвования



Структура безвозмездных поступлений в бюджет городского округа Кашира в 2024 г. (млн. руб.)



- Дотация - без определения конкретной цели их использования;
- Иные межбюджетные трансферты



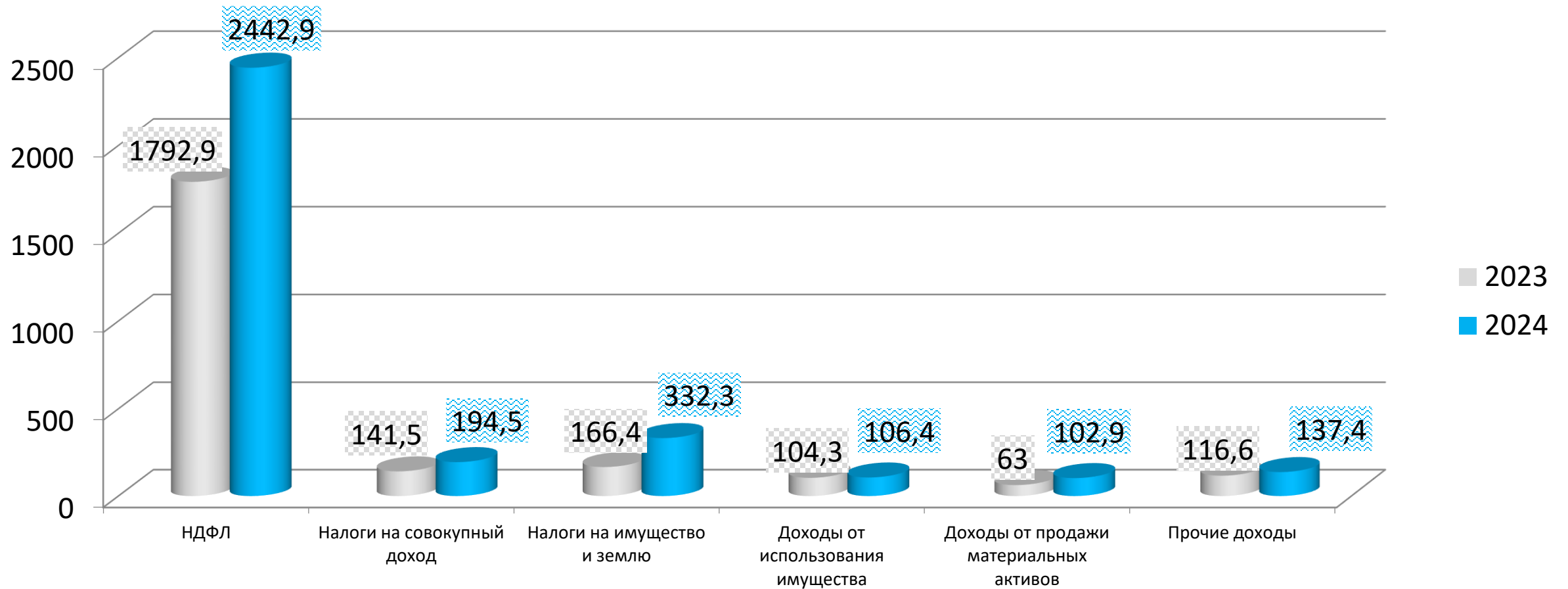
В целях со финансирования расходных обязательств муниципального образования по вопросам местного значения



На выполнение переданных государственных полномочий Российской Федерации и Московской области



Динамика собственных доходов бюджета



Информация об удельном объеме налоговых и неналоговых доходов бюджета городского округа Кашира Московской области в расчете на душу населения в сравнении с другими муниципальными образованиями Московской области (рублей).



Виды доходов	Муниципальные бюджеты в среднем по Московской области	В сравнении с другими муниципальными образованиями Московской области			
		Городской округ Кашира	Городской округ Луховицы	Городской округ Лыткарино	Городской округ Шатура
Всего	100000,0	86408,3	89300,3	93338,3	162860,3
Налоговые и неналоговые доходы	50228,7	50441,8	44206,1	37496,6	42118,8
Безвозмездные поступления	49771,3	35966,5	45094,2	55841,7	120741,5

Источник получения информации:

<https://awdb.ru/moskovskaya-ob/n/shaturskiy/>

Портал «Открытый бюджет МО» - <https://budget.mosreg.ru/analitika/ispolnenie-byudjeta-subekta/sravnenie-po-osnovnym-parametram-ispolneniya-byudzhetrov-municipalnyh-obrazovaniy/>



Показатели доходной части бюджета городского округа Кашира в отчётном 2024 году (тыс. рублей)

Код дохода	Наименование показателя	План	Факт	% исполнения
1	2	3	6	7,0
1 00 00 000 00 0000 000	НАЛОГОВЫЕ И НЕНАЛОГОВЫЕ ДОХОДЫ	3 058 105,8	3 316 388,9	108,4
1 01 00 000 00 0000 000	НАЛОГИ НА ПРИБЫЛЬ, ДОХОДЫ	2 188 937,0	2 442 957,4	111,6
1 01 02 000 01 0000 110	Налог на доходы физических лиц	2 188 937,0	2 442 957,4	111,6
1 01 02 010 01 0000 110	Налог на доходы физических лиц с доходов, источником которых является налоговый агент, за исключением доходов, в отношении которых исчисление и уплата налога осуществляются в соответствии со статьями 227, 227.1 и 228 Налогового кодекса Российской Федерации, а также доходов от долевого участия в организации, полученных физическим лицом - налоговым резидентом Российской Федерации в виде дивидендов	1 828 552,2	2 073 238,6	113,4
1 01 02 020 01 0000 110	Налог на доходы физических лиц с доходов, полученных от осуществления деятельности физическими лицами, зарегистрированными в качестве индивидуальных предпринимателей, нотариусов, занимающихся частной практикой, адвокатов, учредивших адвокатские кабинеты, и других лиц, занимающихся частной практикой в соответствии со статьей 227 Налогового кодекса Российской Федерации	2 860,1	2 867,7	100,3
1 01 02 030 01 0000 110	Налог на доходы физических лиц с доходов, полученных физическими лицами в соответствии со статьей 228 Налогового кодекса Российской Федерации (за исключением доходов от долевого участия в организации, полученных физическим лицом - налоговым резидентом Российской Федерации в виде дивидендов)	23 929,1	24 206,0	101,2
1 01 02 040 01 0000 110	Налог на доходы физических лиц в виде фиксированных авансовых платежей с доходов, полученных физическими лицами, являющимися иностранными гражданами, осуществляющими трудовую деятельность по найму на основании патента в соответствии со статьей 227.1 Налогового кодекса Российской Федерации	24 995,5	23 277,8	93,1



1 01 02 080 01 0000 110	Налог на доходы физических лиц в части суммы налога, превышающей 650 000 рублей, относящейся к части налоговой базы, превышающей 5 000 000 рублей (за исключением налога на доходы физических лиц с сумм прибыли контролируемой иностранной компании, в том числе фиксированной прибыли контролируемой иностранной компании, а также налога на доходы физических лиц в отношении доходов от долевого участия в организации, полученных физическим лицом - налоговым резидентом Российской Федерации в виде дивидендов)	-269 386,8	-263 443,1	97,8
1 01 02 130 01 0000 110	Налог на доходы физических лиц в отношении доходов от долевого участия в организации, полученных физическим лицом - налоговым резидентом Российской Федерации в виде дивидендов (в части суммы налога, не превышающей 650 000 рублей)	19 247,1	21 395,3	111,2
1 01 02 140 01 0000 110	Налог на доходы физических лиц в отношении доходов от долевого участия в организации, полученных физическим лицом - налоговым резидентом Российской Федерации в виде дивидендов (в части суммы налога, превышающей 650 000 рублей)	558 739,8	561 415,0	100,5
1 03 00 000 00 0000 000	НАЛОГИ НА ТОВАРЫ (РАБОТЫ, УСЛУГИ), РЕАЛИЗУЕМЫЕ НА ТЕРРИТОРИИ РОССИЙСКОЙ ФЕДЕРАЦИИ	67 017,0	69 996,9	104,4
1 03 02 000 01 0000 110	Акцизы по подакцизным товарам (продукции), производимым на территории Российской Федерации	67 017,0	69 996,9	104,4
1 03 02 230 01 0000 110	Доходы от уплаты акцизов на дизельное топливо, подлежащие распределению между бюджетами субъектов Российской Федерации и местными бюджетами с учетом установленных дифференцированных нормативов отчислений в местные бюджеты	33 453,0	36 162,9	108,1
1 03 02 231 01 0000 110	Доходы от уплаты акцизов на дизельное топливо, подлежащие распределению между бюджетами субъектов Российской Федерации и местными бюджетами с учетом установленных дифференцированных нормативов отчислений в местные бюджеты (по нормативам, установленным федеральным законом о федеральном бюджете в целях формирования дорожных фондов субъектов Российской Федерации)	33 453,0	36 162,9	108,1



1 03 02 240 01 0000 110	Доходы от уплаты акцизов на моторные масла для дизельных и (или) карбюраторных (инжекторных) двигателей, подлежащие распределению между бюджетами субъектов Российской Федерации и местными бюджетами с учетом установленных дифференцированных нормативов отчислений в местные бюджеты	189,0	208,9	110,6
1 03 02 241 01 0000 110	Доходы от уплаты акцизов на моторные масла для дизельных и (или) карбюраторных (инжекторных) двигателей, подлежащие распределению между бюджетами субъектов Российской Федерации и местными бюджетами с учетом установленных дифференцированных нормативов отчислений в местные бюджеты (по нормативам, установленным федеральным законом о федеральном бюджете в целях формирования дорожных фондов субъектов Российской Федерации)	189,0	208,9	110,6
1 03 02 250 01 0000 110	Доходы от уплаты акцизов на автомобильный бензин, подлежащие распределению между бюджетами субъектов Российской Федерации и местными бюджетами с учетом установленных дифференцированных нормативов отчислений в местные бюджеты	37 083,0	37 561,3	101,3
1 03 02 251 01 0000 110	Доходы от уплаты акцизов на автомобильный бензин, подлежащие распределению между бюджетами субъектов Российской Федерации и местными бюджетами с учетом установленных дифференцированных нормативов отчислений в местные бюджеты (по нормативам, установленным федеральным законом о федеральном бюджете в целях формирования дорожных фондов субъектов Российской Федерации)	37 083,0	37 561,3	101,3
1 03 02 260 01 0000 110	Доходы от уплаты акцизов на прямогонный бензин, подлежащие распределению между бюджетами субъектов Российской Федерации и местными бюджетами с учетом установленных дифференцированных нормативов отчислений в местные бюджеты	-3 708,0	-3 936,3	106,2
1 03 02 261 01 0000 110	Доходы от уплаты акцизов на прямогонный бензин, подлежащие распределению между бюджетами субъектов Российской Федерации и местными бюджетами с учетом установленных дифференцированных нормативов отчислений в местные бюджеты (по нормативам, установленным федеральным законом о федеральном бюджете в целях формирования дорожных фондов субъектов Российской Федерации)	-3 708,0	-3 936,3	106,2



1 05 00 000 00 0000 000	НАЛОГИ НА СОВОКУПНЫЙ ДОХОД	193 506,1	194 515,9	100,5
1 05 01 000 00 0000 110	Налог, взимаемый в связи с применением упрощенной системы налогообложения	171 615,6	172 897,0	100,7
1 05 01 010 01 0000 110	Налог, взимаемый с налогоплательщиков, выбравших в качестве объекта налогообложения доходы	144 398,5	145 666,1	100,9
1 05 01 011 01 0000 110	Налог, взимаемый с налогоплательщиков, выбравших в качестве объекта налогообложения доходы	144 398,5	145 666,1	100,9
1 05 01 020 01 0000 110	Налог, взимаемый с налогоплательщиков, выбравших в качестве объекта налогообложения доходы, уменьшенные на величину расходов	27 217,0	27 230,9	100,1
1 05 01 021 01 0000 110	Налог, взимаемый с налогоплательщиков, выбравших в качестве объекта налогообложения доходы, уменьшенные на величину расходов (в том числе минимальный налог, зачисляемый в бюджеты субъектов Российской Федерации)	27 217,0	27 230,9	100,1
1 05 02 000 02 0000 110	Единый налог на вмененный доход для отдельных видов деятельности	25,2	30,5	121,2
1 05 02 010 02 0000 110	Единый налог на вмененный доход для отдельных видов деятельности	25,2	30,5	121,2
1 05 03 000 01 0000 110	Единый сельскохозяйственный налог	-60,8	-60,8	100,0
1 05 03 010 01 0000 110	Единый сельскохозяйственный налог	-60,8	-60,8	100,0
1 05 03 010 01 1000 110	Единый сельскохозяйственный налог (сумма платежа (перерасчеты, недоимка и задолженность по соответствующему платежу, в том числе по отмененному)	-60,8	-60,8	100,0
1 05 04 000 02 0000 110	Налог, взимаемый в связи с применением патентной системы налогообложения	20 437,4	20 078,4	98,2
1 05 04 010 02 0000 110	Налог, взимаемый в связи с применением патентной системы налогообложения, зачисляемый в бюджеты городских округов	20 437,4	20 078,4	98,2
1 05 07 000 01 0000 110	Налог, взимаемый в связи с применением специального налогового режима "Автоматизированная упрощенная система налогообложения"	1 488,8	1 570,8	105,5



1 05 07 000 01 1000 110	Налог, взимаемый в связи с применением специального налогового режима "Автоматизированная упрощенная система налогообложения" (сумма платежа (перерасчеты, недоимка и задолженность по соответствующему платежу, в том числе по отмененному)	1,5	1 570,8	105,5
1 06 00 000 00 0000 000	НАЛОГИ НА ИМУЩЕСТВО	339 223,9	332 300,6	98,0
1 06 01 000 00 0000 110	Налог на имущество физических лиц	101 341,0	93 081,9	91,9
1 06 01 020 04 0000 110	Налог на имущество физических лиц, взимаемый по ставкам, применяемым к объектам налогообложения, расположенным в границах городских округов	101 341,0	93 081,9	91,9
1 06 06 000 00 0000 110	Земельный налог	237 882,9	239 218,6	100,6
1 06 06 030 00 0000 110	Земельный налог с организаций	198 567,8	198 964,8	100,2
1 06 06 032 04 0000 110	Земельный налог с организаций, обладающих земельным участком, расположенным в границах городских округов	198 567,8	198 964,8	100,2
1 06 06 040 00 0000 110	Земельный налог с физических лиц	39 315,1	40 253,8	102,4
1 06 06 042 04 0000 110	Земельный налог с физических лиц, обладающих земельным участком, расположенным в границах городских округов	39 315,1	40 253,8	102,4
1 08 00 000 00 0000 000	ГОСУДАРСТВЕННАЯ ПОШЛИНА	18 292,8	19 295,7	105,5
1 08 03 000 01 0000 110	Государственная пошлина по делам, рассматриваемым в судах общей юрисдикции, мировыми судьями	18 057,8	19 040,7	105,4
1 08 03 010 01 0000 110	Государственная пошлина по делам, рассматриваемым в судах общей юрисдикции, мировыми судьями (за исключением Верховного Суда Российской Федерации)	18 057,8	19 040,7	105,4
1 08 07 000 01 0000 110	Государственная пошлина за государственную регистрацию, а также за совершение прочих юридически значимых действий	235,0	255,0	108,5
1 08 07 150 01 0000 110	Государственная пошлина за выдачу разрешения на установку рекламной конструкции	235,0	255,0	108,5
1 11 00 000 00 0000 000	ДОХОДЫ ОТ ИСПОЛЬЗОВАНИЯ ИМУЩЕСТВА, НАХОДЯЩЕГОСЯ В ГОСУДАРСТВЕННОЙ И МУНИЦИПАЛЬНОЙ СОБСТВЕННОСТИ	105 195,2	106 448,1	101,2



1 11 01 000 00 0000 120	Доходы в виде прибыли, приходящейся на доли в уставных (складочных) капиталах хозяйственных товариществ и обществ, или дивидендов по акциям, принадлежащим Российской Федерации, субъектам Российской Федерации или муниципальным образованиям	38,6	38,6	100,0
1 11 01 040 04 0000 120	Доходы в виде прибыли, приходящейся на доли в уставных (складочных) капиталах хозяйственных товариществ и обществ, или дивидендов по акциям, принадлежащим городским округам	38,6	38,6	100,0
1 11 05 000 00 0000 120	Доходы, получаемые в виде арендной либо иной платы за передачу в возмездное пользование государственного и муниципального имущества (за исключением имущества бюджетных и автономных учреждений, а также имущества государственных и муниципальных унитарных предприятий, в том числе казенных)	70 858,3	70 741,6	99,8
1 11 05 010 00 0000 120	Доходы, получаемые в виде арендной платы за земельные участки, государственная собственность на которые не разграничена, а также средства от продажи права на заключение договоров аренды указанных земельных участков	55 341,3	55 647,2	100,6
1 11 05 012 04 0000 120	Доходы, получаемые в виде арендной платы за земельные участки, государственная собственность на которые не разграничена и которые расположены в границах городских округов, а также средства от продажи права на заключение договоров аренды указанных земельных участков	55 341,3	55 647,2	100,6
1 11 05 020 00 0000 120	Доходы, получаемые в виде арендной платы за земли после разграничения государственной собственности на землю, а также средства от продажи права на заключение договоров аренды указанных земельных участков (за исключением земельных участков бюджетных и автономных учреждений)	6 060,0	6 206,2	102,4
1 11 05 024 04 0000 120	Доходы, получаемые в виде арендной платы, а также средства от продажи права на заключение договоров аренды за земли, находящиеся в собственности городских округов (за исключением земельных участков муниципальных бюджетных и автономных учреждений)	6 060,0	6 206,2	102,4
1 11 05 030 00 0000 120	Доходы от сдачи в аренду имущества, находящегося в оперативном управлении органов государственной власти, органов местного самоуправления, органов управления государственными внебюджетными фондами и созданных ими учреждений (за исключением имущества бюджетных и автономных учреждений)	1 057,0	771,1	73,0
1 11 05 034 04 0000 120	Доходы от сдачи в аренду имущества, находящегося в оперативном управлении органов управления городских округов и созданных ими учреждений (за исключением имущества муниципальных бюджетных и автономных учреждений)	1 057,0	771,1	73,0



1 11 05 070 00 0000 120	Доходы от сдачи в аренду имущества, составляющего государственную (муниципальную) казну (за исключением земельных участков)	8 400,0	8 117,1	96,6
1 11 05 074 04 0000 120	Доходы от сдачи в аренду имущества, составляющего казну городских округов (за исключением земельных участков)	8 400,0	8 117,1	96,6
1 11 05 300 00 0000 120	Плата по соглашениям об установлении сервитута в отношении земельных участков, находящихся в государственной или муниципальной собственности	14,3	14,3	100,0
1 11 05 310 00 0000 120	Плата по соглашениям об установлении сервитута в отношении земельных участков, государственная собственность на которые не разграничена	14,3	14,3	100,0
1 11 05 312 04 0000 120	Плата по соглашениям об установлении сервитута, заключенным органами местного самоуправления городских округов, государственными или муниципальными предприятиями либо государственными или муниципальными учреждениями в отношении земельных участков, государственная собственность на которые не разграничена и которые расположены в границах городских округов	14,3	14,3	100,0
1 11 09 000 00 0000 120	Прочие доходы от использования имущества и прав, находящихся в государственной и муниципальной собственности (за исключением имущества бюджетных и автономных учреждений, а также имущества государственных и муниципальных унитарных предприятий, в том числе казенных)	34 284,1	35 653,7	104,0
1 11 09 040 00 0000 120	Прочие поступления от использования имущества, находящегося в государственной и муниципальной собственности (за исключением имущества бюджетных и автономных учреждений, а также имущества государственных и муниципальных унитарных предприятий, в том числе казенных)	24 548,1	25 239,6	102,8
1 11 09 044 04 0000 120	Прочие поступления от использования имущества, находящегося в собственности городских округов (за исключением имущества муниципальных бюджетных и автономных учреждений, а также имущества муниципальных унитарных предприятий, в том числе казенных)	24 548,1	25 239,6	102,8



1 11 09 044 04 0002 120	Прочие поступления от использования имущества, находящегося в собственности городских округов (за исключением имущества муниципальных бюджетных и автономных учреждений, а также имущества муниципальных унитарных предприятий, в том числе казенных) по плате за наем жилых помещений	23 000,0	23 283,8	101,2
1 11 09 044 04 0003 120	Прочие поступления от использования имущества, находящегося в собственности городских округов (за исключением имущества муниципальных бюджетных и автономных учреждений, а также имущества муниципальных унитарных предприятий, в том числе казенных) по плате по концессионному соглашению	605,0	605,0	100,0
1 11 09 044 04 0004 120	Прочие поступления от использования имущества, находящегося в собственности городских округов (за исключением имущества муниципальных бюджетных и автономных учреждений, а также имущества муниципальных унитарных предприятий, в том числе казенных) по плате за размещение объектов.	368,6	776,5	210,7
1 11 09 044 04 0005 120	Прочие поступления от использования имущества, находящегося в собственности городских округов (за исключением имущества муниципальных бюджетных и автономных учреждений, а также имущества муниципальных унитарных предприятий, в том числе казенных) за организацию ярмарок	529,2	529,2	100,0
1 11 09 044 04 0006 120	Прочие поступления от использования имущества, находящегося в собственности городских округов (за исключением имущества муниципальных бюджетных и автономных учреждений, а также имущества муниципальных унитарных предприятий, в том числе казенных) (плата за размещения сезонного (летнего) кафе)	45,3	45,3	99,9
1 11 09 080 00 0000 120	Плата, поступившая в рамках договора за предоставление права на размещение и эксплуатацию нестационарного торгового объекта, установку и эксплуатацию рекламных конструкций на землях или земельных участках, находящихся в государственной или муниципальной собственности, и на землях или земельных участках, государственная собственность на которые не разграничена	9 736,0	10 414,0	107,0
1 11 09 080 04 0000 120	Плата, поступившая в рамках договора за предоставление права на размещение и эксплуатацию нестационарного торгового объекта, установку и эксплуатацию рекламных конструкций на землях или земельных участках, находящихся в собственности городских округов, и на землях или земельных участках, государственная собственность на которые не разграничена	9 736,0	10 414,0	107,0
1 11 09 080 04 0001 120	Плата, поступившая в рамках договора за предоставление права на размещение и эксплуатацию нестационарного торгового объекта, установку и эксплуатацию рекламных конструкций на землях или земельных участках, находящихся в собственности городских округов, и на землях или земельных участках, государственная собственность на которые не разграничена (по плате за установку и эксплуатацию рекламных конструкций)	7 891,0	8 558,2	108,5
1 11 09 080 04 0002 120	Плата, поступившая в рамках договора за предоставление права на размещение и эксплуатацию нестационарного торгового объекта, установку и эксплуатацию рекламных конструкций на землях или земельных участках, находящихся в собственности городских округов, и на землях или земельных участках, государственная собственность на которые не разграничена (размещение и эксплуатация нестационарного торгового объекта)	1 845,0	1 855,8	100,6



1 12 00 000 00 0000 000	ПЛАТЕЖИ ПРИ ПОЛЬЗОВАНИИ ПРИРОДНЫМИ РЕСУРСАМИ	13 674,3	13 359,9	97,7
1 12 01 000 01 0000 120	Плата за негативное воздействие на окружающую среду	13 674,3	13 359,9	97,7
1 12 01 010 01 0000 120	Плата за выбросы загрязняющих веществ в атмосферный воздух стационарными объектами	447,1	151,6	33,9
1 12 01 030 01 0000 120	Плата за сбросы загрязняющих веществ в водные объекты	61,9	61,9	100,0
1 12 01 040 01 0000 120	Плата за размещение отходов производства и потребления	13 165,3	13 146,4	99,9
1 12 01 041 01 0000 120	Плата за размещение отходов производства	224,4	205,5	91,6
1 12 01 042 01 0000 120	Плата за размещение твердых коммунальных отходов	12 940,9	12 940,9	100,0
1 13 00 000 00 0000 000	ДОХОДЫ ОТ ОКАЗАНИЯ ПЛАТНЫХ УСЛУГ И КОМПЕНСАЦИИ ЗАТРАТ ГОСУДАРСТВА	13 298,8	17 845,3	134,2
1 13 01 000 00 0000 130	Доходы от оказания платных услуг (работ)	1 845,2	2 016,2	109,3
1 13 01 990 00 0000 130	Прочие доходы от оказания платных услуг (работ)	1 845,2	2 016,2	109,3
1 13 01 994 04 0000 130	Прочие доходы от оказания платных услуг (работ) получателями средств бюджетов городских округов	1 845,2	2 016,2	109,3
1 13 01 994 04 0001 130	Прочие доходы от оказания платных услуг (работ) получателями средств бюджетов городских округов (плата за предоставление места для создания семейного (родового) захоронения)	585,2	741,7	126,7
1 13 01 994 04 0003 130	Прочие доходы от оказания платных услуг (работ) получателями средств бюджетов городских округов (Плата за оформление родственных, почётных, воинских захоронений, созданных с 1 августа 2004 года по 30 июня 2020 года включительно, превышающих установленный органами местного самоуправления муниципальных образований Московской области размер данных мест захоронений, как семейные родовые захоронения)	1 260,0	1 274,5	101,2
1 13 02 000 00 0000 130	Доходы от компенсации затрат государства	11 453,6	15 829,0	138,2
1 13 02 990 00 0000 130	Прочие доходы от компенсации затрат государства	11 453,6	15 829,0	138,2
1 13 02 994 04 0000 130	Прочие доходы от компенсации затрат бюджетов городских округов	11 453,6	15 829,0	138,2



1 13 02 994 04 0001 130	Прочие доходы от компенсации затрат бюджетов городских округов в части возмещения затрат на жилищно-коммунальные услуги администрации городского округа Кашира	200,9	251,1	125,0
1 13 02 994 04 0002 130	Прочие доходы от компенсации затрат бюджетов городских округов в части возмещения затрат на жилищно-коммунальные услуги казённых учреждений городского округа Кашира	11 020,5	15 395,6	139,7
1 13 02 994 04 0003 130	Прочие доходы от компенсации затрат бюджетов городских округов в части возмещения прочих затрат	182,2	182,3	100,1
1 13 02 994 04 0004 130	Прочие доходы от компенсации затрат бюджетов городских округов в части возмещения стоимости услуг по погребению	50,0	0,0	0,0
1 14 00 000 00 0000 000	ДОХОДЫ ОТ ПРОДАЖИ МАТЕРИАЛЬНЫХ И НЕМАТЕРИАЛЬНЫХ АКТИВОВ	102 058,7	102 947,1	100,9
1 14 01 000 00 0000 410	Доходы от продажи квартир	2 696,0	2 696,0	100,0
1 14 01 040 04 0000 410	Доходы от продажи квартир, находящихся в собственности городских округов	2 696,0	2 696,0	100,0
1 14 02 000 00 0000 000	Доходы от реализации имущества, находящегося в государственной и муниципальной собственности (за исключением движимого имущества бюджетных и автономных учреждений, а также имущества государственных и муниципальных унитарных предприятий, в том числе казенных)	26 313,7	26 453,5	100,5
1 14 02 040 04 0000 410	Доходы от реализации имущества, находящегося в собственности городских округов (за исключением движимого имущества муниципальных бюджетных и автономных учреждений, а также имущества муниципальных унитарных предприятий, в том числе казенных), в части реализации основных средств по указанному имуществу	26 313,7	26 453,5	100,5
1 14 02 043 04 0000 410	Доходы от реализации иного имущества, находящегося в собственности городских округов (за исключением имущества муниципальных бюджетных и автономных учреждений, а также имущества муниципальных унитарных предприятий, в том числе казенных), в части реализации основных средств по указанному имуществу	26 313,7	26 453,5	100,5
1 14 06 000 00 0000 430	Доходы от продажи земельных участков, находящихся в государственной и муниципальной собственности	46 049,0	46 082,0	100,1
1 14 06 010 00 0000 430	Доходы от продажи земельных участков, государственная собственность на которые не разграничена	27 020,8	27 053,8	100,1



1 14 06 012 04 0000 430	Доходы от продажи земельных участков, государственная собственность на которые не разграничена и которые расположены в границах городских округов	27 020,8	27 053,8	100,1
1 14 06 020 00 0000 430	Доходы от продажи земельных участков, государственная собственность на которые разграничена (за исключением земельных участков бюджетных и автономных учреждений)	19 028,2	19 028,2	100,0
1 14 06 024 04 0000 430	Доходы от продажи земельных участков, находящихся в собственности городских округов (за исключением земельных участков муниципальных бюджетных и автономных учреждений)	19 028,2	19 028,2	100,0
1 14 06 300 00 0000 430	Плата за увеличение площади земельных участков, находящихся в частной собственности, в результате перераспределения таких земельных участков и земель (или) земельных участков, находящихся в государственной или муниципальной собственности	27 000,0	27 715,6	102,7
1 14 06 310 00 0000 430	Плата за увеличение площади земельных участков, находящихся в частной собственности, в результате перераспределения таких земельных участков и земель (или) земельных участков, государственная собственность на которые не разграничена	27 000,0	27 715,6	102,7
1 14 06 312 04 0000 430	Плата за увеличение площади земельных участков, находящихся в частной собственности, в результате перераспределения таких земельных участков и земель (или) земельных участков, государственная собственность на которые не разграничена и которые расположены в границах городских округов	27 000,0	27 715,6	102,7
1 16 00 000 00 0000 000	ШТРАФЫ, САНКЦИИ, ВОЗМЕЩЕНИЕ УЩЕРБА	10 565,1	10 018,0	94,8
1 16 01 000 01 0000 140	Административные штрафы, установленные Кодексом Российской Федерации об административных правонарушениях	2 555,5	2 576,9	100,8
1 16 01 050 01 0000 140	Административные штрафы, установленные главой 5 Кодекса Российской Федерации об административных правонарушениях, за административные правонарушения, посягающие на права граждан	168,3	170,8	101,5
1 16 01 053 01 0000 140	Административные штрафы, установленные главой 5 Кодекса Российской Федерации об административных правонарушениях, за административные правонарушения, посягающие на права граждан, налагаемые мировыми судьями, комиссиями по делам несовершеннолетних и защите их прав	168,3	170,8	101,5
1 16 01 053 01 0351 140	Административные штрафы, установленные Главой 5 Кодекса Российской Федерации об административных правонарушениях, за административные правонарушения, посягающие на права граждан, налагаемые мировыми судьями, комиссиями по делам несовершеннолетних и защите их прав (штрафы за неуплату средств на содержание детей или нетрудоспособных родителей)	168,3	30,0	17,8



1 16 01 060 01 0000 140	Административные штрафы, установленные главой 6 Кодекса Российской Федерации об административных правонарушениях, за административные правонарушения, посягающие на здоровье, санитарно-эпидемиологическое благополучие населения и общественную нравственность	92,2	94,6	102,6
1 16 01 063 01 0000 140	Административные штрафы, установленные главой 6 Кодекса Российской Федерации об административных правонарушениях, за административные правонарушения, посягающие на здоровье, санитарно-эпидемиологическое благополучие населения и общественную нравственность, налагаемые мировыми судьями, комиссиями по делам несовершеннолетних и защите их прав	92,2	94,6	102,6
1 16 01 063 01 0008 140	Административные штрафы, установленные Главой 6 Кодекса Российской Федерации об административных правонарушениях, за административные правонарушения, посягающие на здоровье, санитарно-эпидемиологическое благополучие населения и общественную нравственность, налагаемые мировыми судьями, комиссиями по делам несовершеннолетних и защите их прав (штрафы за незаконный оборот наркотических средств, психотропных веществ или их аналогов и незаконные приобретение, хранение, перевозка растений, содержащих наркотические средства или психотропные вещества, либо их частей, содержащих наркотические средства или психотропные вещества)	14,5	14,5	100,0
1 16 01 063 01 0009 140	Административные штрафы, установленные Главой 6 Кодекса Российской Федерации об административных правонарушениях, за административные правонарушения, посягающие на здоровье, санитарно-эпидемиологическое благополучие населения и общественную нравственность, налагаемые мировыми судьями, комиссиями по делам несовершеннолетних и защите их прав (штрафы за потребление наркотических средств или психотропных веществ без назначения врача либо новых потенциально опасных психоактивных веществ)	4,0	4,0	100,0
1 16 01 063 01 0023 140	Административные штрафы, установленные Главой 6 Кодекса Российской Федерации об административных правонарушениях, за административные правонарушения, посягающие на здоровье, санитарно-эпидемиологическое благополучие населения и общественную нравственность, налагаемые мировыми судьями, комиссиями по делам несовершеннолетних и защите их прав (штрафы за вовлечение несовершеннолетнего в процесс потребления табака)	3,0	3,0	100,0
1 16 01 063 01 0101 140	Административные штрафы, установленные Главой 6 Кодекса Российской Федерации об административных правонарушениях, за административные правонарушения, посягающие на здоровье, санитарно-эпидемиологическое благополучие населения и общественную нравственность, налагаемые мировыми судьями, комиссиями по делам несовершеннолетних и защите их прав (штрафы за побои)	57,6	57,6	100,0
1 16 01 063 01 9000 140	Административные штрафы, установленные Главой 6 Кодекса Российской Федерации об административных правонарушениях, за административные правонарушения, посягающие на здоровье, санитарно-эпидемиологическое благополучие населения и общественную нравственность, налагаемые мировыми судьями, комиссиями по делам несовершеннолетних и защите их прав (иные штрафы)	13,1	15,5	118,3



1 16 01 070 01 0000 140	Административные штрафы, установленные главой 7 Кодекса Российской Федерации об административных правонарушениях, за административные правонарушения в области охраны собственности	163,4	163,4	100,0
1 16 01 073 01 0000 140	Административные штрафы, установленные главой 7 Кодекса Российской Федерации об административных правонарушениях, за административные правонарушения в области охраны собственности, налагаемые мировыми судьями, комиссиями по делам несовершеннолетних и защите их прав	7,4	7,4	100,0
1 16 01 073 01 0027 140	Административные штрафы, установленные Главой 7 Кодекса Российской Федерации об административных правонарушениях, за административные правонарушения в области охраны собственности, налагаемые мировыми судьями, комиссиями по делам несовершеннолетних и защите их прав (штрафы за мелкое хищение)	7,4	7,3	98,0
1 16 01 074 01 0000 140	Административные штрафы, установленные главой 7 Кодекса Российской Федерации об административных правонарушениях, за административные правонарушения в области охраны собственности, выявленные должностными лицами органов муниципального контроля	156,0	156,0	100,0
1 16 01 080 01 0000 140	Административные штрафы, установленные главой 8 Кодекса Российской Федерации об административных правонарушениях, за административные правонарушения в области охраны окружающей среды, природопользования и обращения с животными	14,0	4,0	28,6
1 16 01 083 01 0000 140	Административные штрафы, установленные главой 8 Кодекса Российской Федерации об административных правонарушениях, за административные правонарушения в области охраны окружающей среды, природопользования и обращения с животными, налагаемые мировыми судьями, комиссиями по делам несовершеннолетних и защите их прав	14,0	4,0	28,6
1 16 01 083 01 0037 140	Административные штрафы, установленные главой 8 Кодекса Российской Федерации об административных правонарушениях, за административные правонарушения в области охраны окружающей среды, природопользования и обращения с животными, налагаемые мировыми судьями, комиссиями по делам несовершеннолетних и защите их прав (штрафы за нарушение правил охоты, правил, регламентирующих рыболовство и другие виды пользования объектами животного мира)	14,0	4,0	28,6
1 16 01 110 01 0000 140	Административные штрафы, установленные главой 11 Кодекса Российской Федерации об административных правонарушениях, за административные правонарушения на транспорте	50,0	6,0	12,0



1 16 01 113 01 0000 140	Административные штрафы, установленные главой 11 Кодекса Российской Федерации об административных правонарушениях, за административные правонарушения на транспорте, налагаемые мировыми судьями, комиссиями по делам несовершеннолетних и защите их прав	50,0	6,0	12,0
1 16 01 113 01 9000 140	Административные штрафы, установленные Главой 11 Кодекса Российской Федерации об административных правонарушениях, за административные правонарушения на транспорте, налагаемые мировыми судьями, комиссиями по делам несовершеннолетних и защите их прав (иные штрафы)	50,0	6,0	12,0
1 16 01 130 01 0000 140	Административные штрафы, установленные главой 13 Кодекса Российской Федерации об административных правонарушениях, за административные правонарушения в области связи и информации	270,0	270,0	100,0
1 16 01 133 01 0000 140	Административные штрафы, установленные главой 13 Кодекса Российской Федерации об административных правонарушениях, за административные правонарушения в области связи и информации, налагаемые мировыми судьями, комиссиями по делам несовершеннолетних и защите их прав	270,0	270,0	100,0
1 16 01 133 01 9000 140	Административные штрафы, установленные Главой 13 Кодекса Российской Федерации об административных правонарушениях, за административные правонарушения в области связи и информации, налагаемые мировыми судьями, комиссиями по делам несовершеннолетних и защите их прав (иные штрафы)	270,0	270,0	100,0
1 16 01 140 01 0000 140	Административные штрафы, установленные главой 14 Кодекса Российской Федерации об административных правонарушениях, за административные правонарушения в области предпринимательской деятельности и деятельности саморегулируемых организаций	262,7	277,4	105,6
1 16 01 143 01 0000 140	Административные штрафы, установленные главой 14 Кодекса Российской Федерации об административных правонарушениях, за административные правонарушения в области предпринимательской деятельности и деятельности саморегулируемых организаций, налагаемые мировыми судьями, комиссиями по делам несовершеннолетних и защите их прав	262,7	277,4	105,6
1 16 01 143 01 0016 140	Административные штрафы, установленные Главой 14 Кодекса Российской Федерации об административных правонарушениях, за административные правонарушения в области предпринимательской деятельности и деятельности саморегулируемых организаций, налагаемые мировыми судьями, комиссиями по делам несовершеннолетних и защите их прав (штрафы за нарушение правил продажи этилового спирта, алкогольной и спиртосодержащей продукции)	262,7	255,0	97,1
1 16 01 150 01 0000 140	Административные штрафы, установленные главой 15 Кодекса Российской Федерации об административных правонарушениях, за административные правонарушения в области финансов, налогов и сборов, страхования, рынка ценных бумаг, добычи, производства, использования и обращения драгоценных металлов и драгоценных камней	37,1	37,1	100,0



1 16 01 153 01 0000 140	Административные штрафы, установленные главой 15 Кодекса Российской Федерации об административных правонарушениях, за административные правонарушения в области финансов, налогов и сборов, страхования, рынка ценных бумаг, добычи, производства, использования и обращения драгоценных металлов и драгоценных камней (за исключением штрафов, указанных в пункте 6 статьи 46 Бюджетного кодекса Российской Федерации), налагаемые мировыми судьями, комиссиями по делам несовершеннолетних и защите их прав	7,1	7,1	100,0
1 16 01 154 01 0000 140	Административные штрафы, установленные главой 15 Кодекса Российской Федерации об административных правонарушениях, за административные правонарушения в области финансов, налогов и сборов, страхования, рынка ценных бумаг, добычи, производства, использования и обращения драгоценных металлов и драгоценных камней (за исключением штрафов, указанных в пункте 6 статьи 46 Бюджетного кодекса Российской Федерации), выявленные должностными лицами органов муниципального контроля	30,0	30,0	100,0
1 16 01 170 01 0000 140	Административные штрафы, установленные главой 17 Кодекса Российской Федерации об административных правонарушениях, за административные правонарушения, посягающие на институты государственной власти	1,5	1,5	100,0
1 16 01 173 01 0000 140	Административные штрафы, установленные главой 17 Кодекса Российской Федерации об административных правонарушениях, за административные правонарушения, посягающие на институты государственной власти, налагаемые мировыми судьями, комиссиями по делам несовершеннолетних и защите их прав	1,5	1,5	100,0
1 16 01 190 01 0000 140	Административные штрафы, установленные главой 19 Кодекса Российской Федерации об административных правонарушениях, за административные правонарушения против порядка управления	120,0	81,0	67,5
1 16 01 193 01 0000 140	Административные штрафы, установленные главой 19 Кодекса Российской Федерации об административных правонарушениях, за административные правонарушения против порядка управления, налагаемые мировыми судьями, комиссиями по делам несовершеннолетних и защите их прав	120,0	71,0	59,2
1 16 01 193 01 0029 140	Административные штрафы, установленные Главой 19 Кодекса Российской Федерации об административных правонарушениях, за административные правонарушения против порядка управления, налагаемые мировыми судьями, комиссиями по делам несовершеннолетних и защите их прав (штрафы за незаконное привлечение к трудовой деятельности либо к выполнению работ или оказанию услуг государственного или муниципального служащего либо бывшего государственного или муниципального служащего)	120,0	70,0	58,3
1 16 01 200 01 0000 140	Административные штрафы, установленные главой 20 Кодекса Российской Федерации об административных правонарушениях, за административные правонарушения, посягающие на общественный порядок и общественную безопасность	1 376,3	1 471,0	106,9
1 16 01 203 01 0000 140	Административные штрафы, установленные главой 20 Кодекса Российской Федерации об административных правонарушениях, за административные правонарушения, посягающие на общественный порядок и общественную безопасность, налагаемые мировыми судьями, комиссиями по делам несовершеннолетних и защите их прав	1 376,3	1 471,0	106,9



1 16 01 203 01 9000 140	Административные штрафы, установленные Главой 20 Кодекса Российской Федерации об административных правонарушениях, за административные правонарушения, посягающие на общественный порядок и общественную безопасность, налагаемые мировыми судьями, комиссиями по делам несовершеннолетних и защите их прав (иные штрафы)	1 376,3	1 461,4	106,2
1 16 02 000 02 0000 140	Административные штрафы, установленные законами субъектов Российской Федерации об административных правонарушениях	1 548,9	1 565,9	101,1
1 16 02 020 02 0000 140	Административные штрафы, установленные законами субъектов Российской Федерации об административных правонарушениях, за нарушение муниципальных правовых актов	1 548,9	1 565,9	101,1
1 16 07 000 00 0000 140	Штрафы, неустойки, пени, уплаченные в соответствии с законом или договором в случае неисполнения или ненадлежащего исполнения обязательств перед государственным (муниципальным) органом, органом управления государственным внебюджетным фондом, казенным учреждением, Центральным банком Российской Федерации, иной организацией, действующей от имени Российской Федерации	4 716,9	3 879,8	82,3
1 16 07 090 00 0000 140	Иные штрафы, неустойки, пени, уплаченные в соответствии с законом или договором в случае неисполнения или ненадлежащего исполнения обязательств перед государственным (муниципальным) органом, казенным учреждением, Центральным банком Российской Федерации, государственной корпорацией	4 716,9	3 879,8	82,3
1 16 07 090 04 0000 140	Иные штрафы, неустойки, пени, уплаченные в соответствии с законом или договором в случае неисполнения или ненадлежащего исполнения обязательств перед муниципальным органом (муниципальным казенным учреждением) городского округа	4 716,9	3 879,8	82,3
1 16 07 090 04 0001 140	Иные штрафы, неустойки, пени, уплаченные в соответствии с законом или договором в случае неисполнения или ненадлежащего исполнения обязательств перед муниципальным органом, (муниципальным казенным учреждением) городского округа (пени за просрочку арендных платежей за земельные участки, государственная собственность на которые не разграничена и которые расположены в границах городских округов)	420,0	422,4	100,6
1 16 07 090 04 0002 140	Иные штрафы, неустойки, пени, уплаченные в соответствии с законом или договором в случае неисполнения или ненадлежащего исполнения обязательств перед муниципальным органом, (муниципальным казенным учреждением) городского округа (пени за просрочку арендных платежей за земельные участки, находящиеся в собственности городских округов (за исключением земельных участков муниципальных бюджетных и автономных учреждений)	372,8	372,8	100,0
1 16 07 090 04 0003 140	Иные штрафы, неустойки, пени, уплаченные в соответствии с законом или договором в случае неисполнения или ненадлежащего исполнения обязательств перед муниципальным органом, (муниципальным казенным учреждением) городского округа (пени за просрочку арендных платежей от сдачи в аренду имущества)	20,1	20,1	100,1



1 16 07 090 04 0004 140	иные штрафы, неустойки, пени, уплаченные в соответствии с законом или договором в случае неисполнения или ненадлежащего исполнения обязательств перед муниципальным органом, (муниципальным казенным учреждением) городского округа (по контрактам)	4,0	4,0	100,6
1 16 07 090 04 0005 140	Иные штрафы, неустойки, пени, уплаченные в соответствии с законом или договором в случае неисполнения или ненадлежащего исполнения обязательств перед муниципальным органом, (муниципальным казенным учреждением) городского округа (прочие платежи)	3 900,0	3 047,9	78,2
1 16 10 000 00 0000 140	Платежи в целях возмещения причиненного ущерба (убытков)	1 179,6	1 431,2	121,3
1 16 10 030 04 0000 140	Платежи по искам о возмещении ущерба, а также платежи, уплачиваемые при добровольном возмещении ущерба, причиненного муниципальному имуществу городского округа (за исключением имущества, закрепленного за муниципальными бюджетными (автономными) учреждениями, унитарными предприятиями)	1 143,1	1 394,7	122,0
1 16 10 032 04 0000 140	Прочее возмещение ущерба, причиненного муниципальному имуществу городского округа (за исключением имущества, закрепленного за муниципальными бюджетными (автономными) учреждениями, унитарными предприятиями)	1 143,1	1 394,7	122,0
1 16 10 120 00 0000 140	Доходы от денежных взысканий (штрафов), поступающие в счет погашения задолженности, образовавшейся до 1 января 2020 года, подлежащие зачислению в бюджеты бюджетной системы Российской Федерации по нормативам, действовавшим в 2019 году	36,5	36,5	100,0
1 16 10 123 01 0000 140	Доходы от денежных взысканий (штрафов), поступающие в счет погашения задолженности, образовавшейся до 1 января 2020 года, подлежащие зачислению в бюджет муниципального образования по нормативам, действовавшим в 2019 году	36,5	36,5	100,0
1 16 11 000 01 0000 140	Платежи, уплачиваемые в целях возмещения вреда	564,2	564,2	100,0
1 16 11 050 01 0000 140	Платежи по искам о возмещении вреда, причиненного окружающей среде, а также платежи, уплачиваемые при добровольном возмещении вреда, причиненного окружающей среде (за исключением вреда, причиненного окружающей среде на особо охраняемых природных территориях, вреда, причиненного водным объектам, атмосферному воздуху, почвам, недрам, объектам животного мира, занесенным в Красную книгу Российской Федерации, а также иным объектам животного мира, не относящимся к объектам охоты и рыболовства и среде их обитания), подлежащие зачислению в бюджет муниципального образования	564,2	359,8	63,8
1 17 00 000 00 0000 000	ПРОЧИЕ НЕНАЛОГОВЫЕ ДОХОДЫ	6 336,9	6 704,0	105,8
1 17 05 000 00 0000 180	Прочие неналоговые доходы	6 336,9	6 704,0	105,8
1 17 05 040 04 0000 180	Прочие неналоговые доходы бюджетов городских округов	6 336,9	6 704,0	105,8



2 00 00 000 00 0000 000	БЕЗВОЗМЕЗДНЫЕ ПОСТУПЛЕНИЯ	2 841 075,4	2 364 690,2	83,2
2 02 00 000 00 0000 000	БЕЗВОЗМЕЗДНЫЕ ПОСТУПЛЕНИЯ ОТ ДРУГИХ БЮДЖЕТОВ БЮДЖЕТНОЙ СИСТЕМЫ РОССИЙСКОЙ ФЕДЕРАЦИИ	2 845 259,5	2 368 811,5	83,3
2 02 10 000 00 0000 150	Дотации бюджетам бюджетной системы Российской Федерации	20 277,0	20 277,0	100,0
2 02 19 999 00 0000 150	Прочие дотации	20 277,0	20 277,0	100,0
2 02 19 999 04 0000 150	Прочие дотации бюджетам городских округов	20 277,0	20 277,0	100,0
2 02 20 000 00 0000 150	Субсидии бюджетам бюджетной системы Российской Федерации (межбюджетные субсидии)	1 572 959,8	1 100 900,9	70,0
2 02 20 302 00 0000 150	Субсидии бюджетам муниципальных образований на обеспечение мероприятий по переселению граждан из аварийного жилищного фонда, в том числе переселению граждан из аварийного жилищного фонда с учетом необходимости развития малоэтажного жилищного строительства, за счет средств бюджетов	234 146,3	198 272,6	84,7
2 02 20 302 04 0000 150	Субсидии бюджетам городских округов на обеспечение мероприятий по переселению граждан из аварийного жилищного фонда, в том числе переселению граждан из аварийного жилищного фонда с учетом необходимости развития малоэтажного жилищного строительства, за счет средств бюджетов	234 146,3	198 272,6	84,7
2 02 25 304 00 0000 150	Субсидии бюджетам на организацию бесплатного горячего питания обучающихся, получающих начальное общее образование в государственных и муниципальных образовательных организациях	28 424,4	28 415,3	100,0
2 02 25 304 04 0000 150	Субсидии бюджетам городских округов на организацию бесплатного горячего питания обучающихся, получающих начальное общее образование в государственных и муниципальных образовательных организациях	28 424,4	28 415,3	100,0
2 02 25 424 00 0000 150	Субсидии бюджетам на создание комфортной городской среды в малых городах и исторических поселениях - победителях Всероссийского конкурса лучших проектов создания комфортной городской среды	66 468,5	66 468,5	100,0
2 02 25 424 04 0000 150	Субсидии бюджетам городских округов на создание комфортной городской среды в малых городах и исторических поселениях - победителях Всероссийского конкурса лучших проектов создания комфортной городской среды	66 468,5	66 468,5	100,0



2 02 25 497 00 0000 150	Субсидии бюджетам на реализацию мероприятий по обеспечению жильем молодых семей	1 444,3	1 444,2	100,0
2 02 25 497 04 0000 150	Субсидии бюджетам городских округов на реализацию мероприятий по обеспечению жильем молодых семей	1 444,3	1 444,2	100,0
2 02 25 519 00 0000 150	Субсидии бюджетам на поддержку отрасли культуры	292,9	292,9	100,0
2 02 25 519 04 0000 150	Субсидии бюджетам городских округов на поддержку отрасли культуры	292,9	292,9	100,0
2 02 25 519 04 0001 150	Субсидия бюджетам городских округов на поддержку отрасли культуры (модернизация библиотек в части комплектования книжных фондов муниципальных общедоступных библиотек)	292,9	292,9	100,0
2 02 29 999 00 0000 150	Прочие субсидии	1 242 183,4	806 007,5	64,9
2 02 29 999 04 0000 150	Прочие субсидии бюджетам городских округов	1 242 183,4	806 007,5	64,9
2 02 29 999 04 0001 150	Субсидии бюджетам городских округов на частичную компенсацию транспортных расходов организаций и индивидуальных предпринимателей по доставке продовольственных и промышленных товаров для граждан в сельские населенные пункты Московской области	1 143,6	1 143,6	100,0
2 02 29 999 04 0005 150	Субсидии бюджетам городских округов на мероприятия по организации отдыха детей в каникулярное время	3 498,0	3 494,4	99,9
2 02 29 999 04 0015 150	Субсидии бюджетам городских округов на капитальный ремонт, приобретение, монтаж и ввод в эксплуатацию канализационных коллекторов, канализационных (ливневых) насосных станций	59 018,5	14 373,4	24,4
2 02 29 999 04 0029 150	Субсидии бюджетам городских округов на капитальный ремонт сетей водоснабжения, водоотведения	223 664,2	185 588,4	83,0
2 02 29 999 04 0033 150	Субсидии бюджетам городских округов на софинансирование расходов на организацию деятельности многофункциональных центров предоставления государственных и муниципальных услуг	1 448,0	1 448,0	100,0
2 02 29 999 04 0045 150	Субсидии бюджетам городских округов на проведение капитального ремонта в муниципальных дошкольных образовательных организациях и дошкольных отделениях муниципальных общеобразовательных организаций	228 661,5	224 025,6	98,0
2 02 29 999 04 0050 150	Субсидии на реализацию проектов граждан, сформированных в рамках практик инициативного бюджетирования	4 646,1	4 067,9	87,6
2 02 29 999 04 0051 150	Субсидии бюджетам городских округов на организацию питания обучающихся, получающих основное и среднее общее образование, и отдельных категорий обучающихся, получающих начальное общее образование, в муниципальных общеобразовательных организациях в Московской области	20 286,0	20 255,4	99,8
2 02 29 999 04 0060 150	Субсидии бюджетам городских округов на оснащение отремонтированных зданий общеобразовательных организаций средствами обучения и воспитания	17 963,6	17 963,6	100,0



2 02 29 999 04 0061 150	Субсидии бюджетам городских округов на проведение работ по капитальному ремонту зданий региональных (муниципальных) общеобразовательных организаций	276 597,7	276 597,7	100,0
2 02 29 999 04 0062 150	Субсидии бюджетам городских округов на разработку проектно-сметной документации на проведение капитального ремонта зданий муниципальных общеобразовательных организаций	19 009,0	19 008,9	100,0
2 02 29 999 04 0063 150	Субсидии бюджетам городских округов на благоустройство территорий муниципальных общеобразовательных организаций, в зданиях которых выполнен капитальный ремонт	17 986,2	14 048,2	78,1
2 02 29 999 04 0064 150	Субсидии бюджетам городских округов на оснащение отремонтированных зданий муниципальных дошкольных общеобразовательных организаций и дошкольных отделений муниципальных общеобразовательных организаций	9 516,3	9 516,3	100,0
2 02 29 999 04 0067 150	Субсидии бюджетам городских округов на строительство и реконструкцию сетей теплоснабжения муниципальной собственности	329 632,6	0,0	0,0
2 02 29 999 04 0068 150	Субсидии бюджетам городских округов на реализацию мероприятий по строительству и реконструкции сетей теплоснабжения муниципальной собственности	10 372,7	1 093,7	10,5
2 02 29 999 04 0069 150	Субсидии бюджетам городских округов на реализацию мероприятий по строительству и реконструкции объектов теплоснабжения муниципальной собственности	11 832,7	10 489,6	88,6
2 02 29 999 04 0070 150	Субсидии бюджетам городских округов на устройство и модернизацию контейнерных площадок	2 892,8	2 892,7	100,0
2 02 29 999 04 0071 150	Субсидии бюджетам городских округов на реализацию мероприятий по капитальному ремонту сетей теплоснабжения на территории муниципальных образований	4 014,0	0,0	0,0
2 02 30 000 00 0000 150	Субвенции бюджетам бюджетной системы Российской Федерации	1 186 331,1	1 183 669,0	99,8
2 02 30 024 00 0000 150	Субвенции местным бюджетам на выполнение передаваемых полномочий субъектов Российской Федерации	22 977,2	22 149,6	96,4
2 02 30 024 04 0000 150	Субвенции бюджетам городских округов на выполнение передаваемых полномочий субъектов Российской Федерации	22 977,2	22 149,6	96,4
2 02 30 024 04 0003 150	Субвенции бюджетам городских округов на обеспечение переданного государственного полномочия Московской области по созданию комиссий по делам несовершеннолетних и защите их прав городских округов и муниципальных районов Московской области	4 765,0	4 765,0	100,0



2 02 30 024 04 0005 150	Субвенции бюджетам городских округов на компенсацию проезда к месту учебы и обратно отдельным категориям обучающихся по очной форме обучения муниципальных общеобразовательных организаций	21,0	16,9	80,4
2 02 30 024 04 0006 150	Субвенции бюджетам городских округов на обеспечение переданных государственных полномочий Московской области по организации деятельности по сбору (в том числе разделному сбору) отходов на лесных участках в составе земель лесного фонда, не предоставленных гражданам и юридическим лицам, а также по транспортированию, обработке и утилизации таких отходов	105,2	105,2	100,0
2 02 30 024 04 0008 150	Субвенции бюджетам городских округов Московской области на осуществление переданных полномочий Московской области по организации мероприятий при осуществлении деятельности по обращению с собаками без владельцев	1 905,0	1 905,0	100,0
2 02 30 024 04 0010 150	Субвенции бюджетам городских округов на создание административных комиссий, уполномоченных рассматривать дела об административных правонарушениях в сфере благоустройства	1 074,0	1 074,0	100,0
2 02 30 024 04 0014 150	Субвенции бюджетам городских округов на распределение единой субвенции на осуществление государственных полномочий Московской области в области земельных отношений, определения соответствия объектов жилищного строительства, присвоения адресов и согласования перепланировки помещений	9 523,0	9 000,3	94,5
2 02 30 024 04 0017 150	Субвенции бюджетам городских округов на выплату компенсаций работникам, привлекаемым к проведению в Московской области государственной итоговой аттестации обучающихся, освоивших образовательные программы основного общего и среднего общего образования, за работу по подготовке и проведению государственной итоговой аттестации	3 634,0	3 633,3	100,0
2 02 30 024 04 0018 150	Субвенции бюджетам городских округов на выплату пособия педагогическим работникам муниципальных дошкольных и общеобразовательных организаций - молодым специалистам - дошкольное образование	350,0	200,0	57,1
2 02 30 024 04 0019 150	Субвенции бюджетам городских округов на выплату пособия педагогическим работникам муниципальных дошкольных и общеобразовательных организаций - молодым специалистам - начальное, основное, среднее общее	1 600,0	1 450,0	90,6
2 02 30 029 00 0000 150	Субвенции бюджетам на компенсацию части платы, взимаемой с родителей (законных представителей) за присмотр и уход за детьми, посещающими образовательные организации, реализующие образовательные программы дошкольного образования	15 495,0	15 494,8	100,0
2 02 30 029 04 0000 150	Субвенции бюджетам городских округов на компенсацию части платы, взимаемой с родителей (законных представителей) за присмотр и уход за детьми, посещающими образовательные организации, реализующие образовательные программы дошкольного образования	15 495,0	15 494,8	100,0



2 02 30 029 04 0001 150	Субвенции бюджетам городских округов на выплату компенсации родительской платы за присмотр и уход за детьми, осваивающими образовательные программы дошкольного образования в организациях Московской области, осуществляющих образовательную деятельность	14 769,0	14 768,8	100,0
2 02 30 029 04 0002 150	Субвенции бюджетам городских округов на оплату труда работников, осуществляющих работу по обеспечению выплаты компенсации родительской платы за присмотр и уход за детьми, осваивающими образовательные программы дошкольного образования в организациях Московской области, осуществляющих образовательную деятельность	726,0	726,0	100,0
2 02 35 082 00 0000 150	Субвенции бюджетам муниципальных образований на обеспечение детей-сирот и детей, оставшихся без попечения родителей, лиц из числа детей-сирот и детей, оставшихся без попечения родителей, жилыми помещениями	34 306,0	34 303,7	100,0
2 02 35 082 04 0000 150	Субвенции бюджетам городских округов на обеспечение детей-сирот и детей, оставшихся без попечения родителей, лиц из числа детей-сирот и детей, оставшихся без попечения родителей, жилыми помещениями	34 306,0	34 303,7	100,0
2 02 35 120 00 0000 150	Субвенции бюджетам на осуществление полномочий по составлению (изменению) списков кандидатов в присяжные заседатели федеральных судов общей юрисдикции в Российской Федерации	0,3	0,3	100,0
2 02 35 120 04 0000 150	Субвенции бюджетам городских округов на осуществление полномочий по составлению (изменению) списков кандидатов в присяжные заседатели федеральных судов общей юрисдикции в Российской Федерации	0,3	0,3	100,0
2 02 35 179 00 0000 150	Субвенции бюджетам на проведение мероприятий по обеспечению деятельности советников директора по воспитанию и взаимодействию с детскими общественными объединениями в общеобразовательных организациях	4 327,6	4 327,6	100,0
2 02 35 179 04 0000 150	Субвенции бюджетам городских округов на проведение мероприятий по обеспечению деятельности советников директора по воспитанию и взаимодействию с детскими общественными объединениями в общеобразовательных организациях	4 327,6	4 327,6	100,0
2 02 35 303 00 0000 150	Субвенции бюджетам муниципальных образований на ежемесячное денежное вознаграждение за классное руководство педагогическим работникам государственных и муниципальных образовательных организаций, реализующих образовательные программы начального общего образования, образовательные программы основного общего образования, образовательные программы среднего общего образования	45 142,0	45 142,0	100,0
2 02 35 303 04 0000 150	Субвенции бюджетам городских округов на ежемесячное денежное вознаграждение за классное руководство педагогическим работникам государственных и муниципальных образовательных организаций, реализующих образовательные программы начального общего образования, образовательные программы основного общего образования, образовательные программы среднего общего образования	45 142,0	45 142,0	100,0



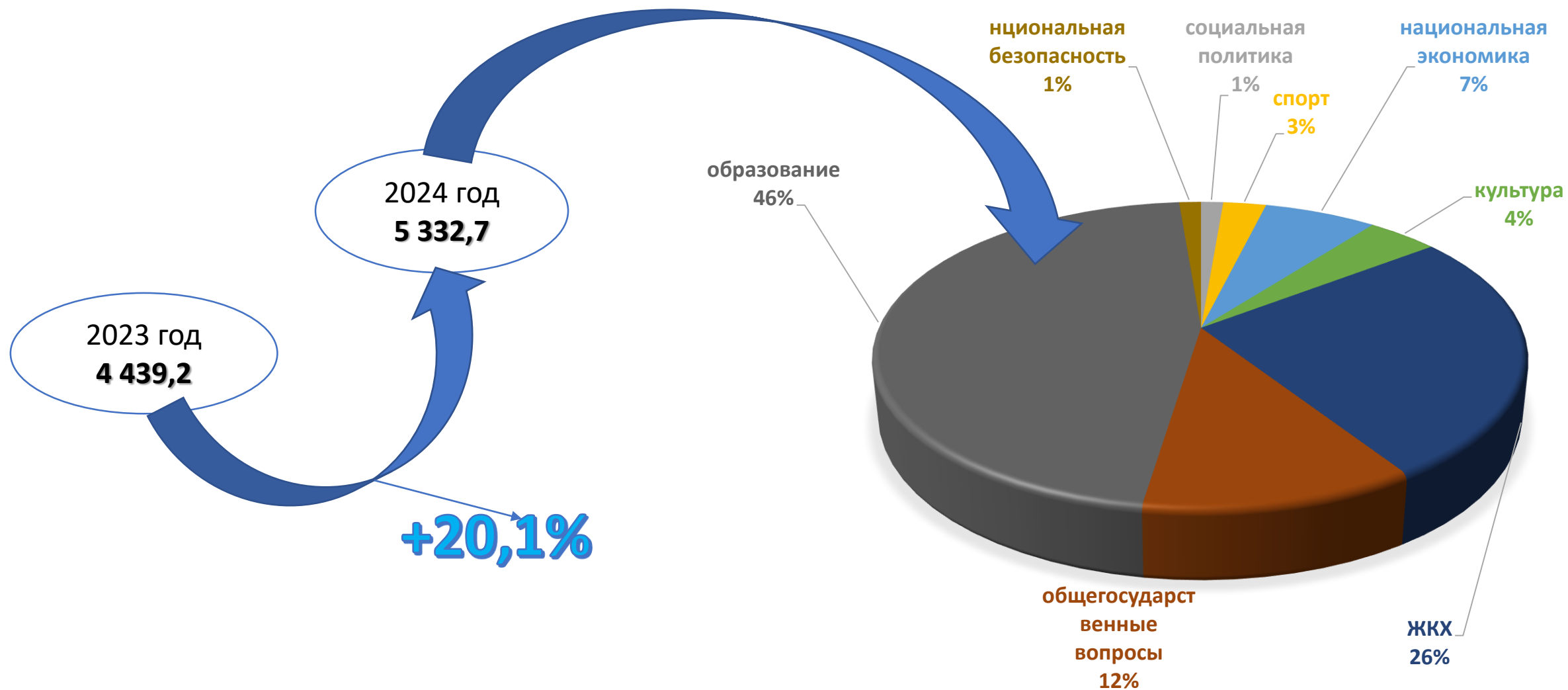
2 02 39 999 00 0000 150	Прочие субвенции	1 064 083,0	1 062 250,9	99,8
2 02 39 999 04 0000 150	Прочие субвенции бюджетам городских округов	1 064 083,0	1 062 250,9	99,8
2 02 39 999 04 0003 150	Субвенции бюджетам городских округов на финансовое обеспечение государственных гарантий реализации прав на получение общедоступного и бесплатного дошкольного образования в муниципальных дошкольных образовательных организациях в Московской области, общедоступного и бесплатного дошкольного, начального общего, основного общего, среднего общего образования в муниципальных общеобразовательных организациях в Московской области, обеспечение дополнительного образования детей в муниципальных общеобразовательных организациях в Московской области, включая расходы на оплату труда, приобретение учебников и учебных пособий, средств обучения, игр, игрушек (за исключением расходов на содержание зданий и оплату коммунальных услуг)	1 064 083,0	1 062 250,9	99,8
2 02 40 000 00 0000 150	Иные межбюджетные трансферты	65 691,6	63 964,6	97,4
2 02 45 050 00 0000 150	Межбюджетные трансферты, передаваемые бюджетам на обеспечение выплат ежемесячного денежного вознаграждения советникам директоров по воспитанию и взаимодействию с детскими общественными объединениями государственных общеобразовательных организаций, профессиональных образовательных организаций субъектов Российской Федерации, г. Байконура и федеральной территории "Сириус", муниципальных общеобразовательных организаций и профессиональных образовательных организаций	286,4	286,4	100,0
2 02 45 050 04 0000 150	Межбюджетные трансферты, передаваемые бюджетам городских округов на обеспечение выплат ежемесячного денежного вознаграждения советникам директоров по воспитанию и взаимодействию с детскими общественными объединениями государственных общеобразовательных организаций, профессиональных образовательных организаций субъектов Российской Федерации, г. Байконура и федеральной территории "Сириус", муниципальных общеобразовательных организаций и профессиональных образовательных организаций	286,4	286,4	100,0
2 02 49 999 00 0000 150	Прочие межбюджетные трансферты, передаваемые бюджетам	65 405,1	63 678,2	97,4
2 02 49 999 04 0000 150	Прочие межбюджетные трансферты, передаваемые бюджетам городских округов	65 405,1	63 678,2	97,4
2 02 49 999 04 0001 150	Иные межбюджетные трансферты, предоставляемые из бюджета Московской области бюджетам муниципальных образований на реализацию первоочередных мероприятий по строительству и реконструкции объектов теплоснабжения муниципальной собственности (в том числе технологическое присоединение)	47 685,1	46 351,7	97,2
2 02 49 999 04 0002 150	Иные межбюджетные трансферты, предоставляемые из бюджета Московской области бюджетам муниципальных образований на предоставление детям отдельных категорий граждан права бесплатного посещения занятий по дополнительным образовательным программам, реализуемым на платной основе в муниципальных образовательных организациях	90,0	90,0	100,0
2 02 49 999 04 0013 150	Иные межбюджетные трансферты, предоставляемые из бюджета Московской области бюджетам муниципальных образований на финансовое обеспечение расходов в связи с освобождением семей отдельных категорий граждан от платы, взимаемой за присмотр и уход за ребенком в муниципальных образовательных организациях в Московской области, реализующих программы дошкольного образования	2 374,0	1 980,5	83,4
2 02 49 999 04 0021 150	Иные межбюджетные трансферты, предоставляемые из бюджета Московской области бюджетам муниципальных образований на сохранение достигнутого уровня заработной платы отдельных категорий работников муниципальных организаций (учреждений) социальной сферы	15 256,0	15 256,0	100,0



2 07 00 000 00 0000 000	ПРОЧИЕ БЕЗВОЗМЕЗДНЫЕ ПОСТУПЛЕНИЯ		2 313,3	2 376,1	102,7
2 07 04 000 04 0000 150	Прочие безвозмездные поступления в бюджеты городских округов		2 313,3	2 376,1	102,7
2 07 04 050 04 0000 150	Прочие безвозмездные поступления в бюджеты городских округов		2 313,3	2 376,1	102,7
2 07 04 050 04 0003 150	Прочие безвозмездные поступления в бюджеты городских округов на проведение дня благотворительного труда		2 313,3	2 313,3	100,0
2 18 00 000 00 0000 000	ДОХОДЫ БЮДЖЕТОВ БЮДЖЕТНОЙ СИСТЕМЫ РОССИЙСКОЙ ФЕДЕРАЦИИ ОТ ВОЗВРАТА ОСТАТКОВ СУБСИДИЙ, СУБВЕНЦИЙ И ИНЫХ МЕЖБЮДЖЕТНЫХ ТРАНСФЕРТОВ, ИМЕЮЩИХ ЦЕЛЕВОЕ НАЗНАЧЕНИЕ, ПРОШЛЫХ ЛЕТ		1 517,2	1 517,2	100,0
2 18 00 000 00 0000 150	Доходы бюджетов бюджетной системы Российской Федерации от возврата бюджетами бюджетной системы Российской Федерации остатков субсидий, субвенций и иных межбюджетных трансфертов, имеющих целевое назначение, прошлых лет, а также от возврата организациями остатков субсидий прошлых лет		1 517,2	1 517,2	100,0
2 18 00 000 04 0000 150	Доходы бюджетов городских округов от возврата бюджетами бюджетной системы Российской Федерации остатков субсидий, субвенций и иных межбюджетных трансфертов, имеющих целевое назначение, прошлых лет, а также от возврата организациями остатков субсидий прошлых лет		1 517,2	1 517,2	100,0
2 18 04 000 04 0000 150	Доходы бюджетов городских округов от возврата организациями остатков субсидий прошлых лет		1 517,2	1 517,2	100,0
2 18 04 010 04 0000 150	Доходы бюджетов городских округов от возврата бюджетными учреждениями остатков субсидий прошлых лет		1 517,2	1 517,2	100,0
2 19 00 000 00 0000 000	ВОЗВРАТ ОСТАТКОВ СУБСИДИЙ, СУБВЕНЦИЙ И ИНЫХ МЕЖБЮДЖЕТНЫХ ТРАНСФЕРТОВ, ИМЕЮЩИХ ЦЕЛЕВОЕ НАЗНАЧЕНИЕ, ПРОШЛЫХ ЛЕТ		-8 014,6	-8 014,6	100,0
2 19 00 000 04 0000 150	Возврат остатков субсидий, субвенций и иных межбюджетных трансфертов, имеющих целевое назначение, прошлых лет из бюджетов городских округов		-8 014,6	-8 014,6	100,0
2 19 60 010 04 0000 150	Возврат прочих остатков субсидий, субвенций и иных межбюджетных трансфертов, имеющих целевое назначение, прошлых лет из бюджетов городских округов		-8 014,6	-8 014,6	100,0
ИТОГО			5 899 181,2	5 681 079,1	96,3



Сравнительный анализ исполнения расходов бюджета (млн. руб.)



Информация о расходах бюджета в разрезе муниципальных программ с объяснением причин их неисполнения за 2024 год

Наименование программ	ЦСР	Утвержденный план на 2024 год	Утвержденный план (с уточнениями) на 2024 год	Исполнено	% Исполнения от утвержденного плана	% Исполнения от СБР	Причины неисполнения бюджета по расходам
Муниципальная программа «Здравоохранение»	01 0 00 00000	3 890,5	3 890,5	3 890,5	100,0	100,0	
Подпрограмма «Финансовое обеспечение системы организации медицинской помощи»	01 5 00 00000	3 890,5	3 890,5	3 890,5	100,0	100,0	
Основное мероприятие «Развитие мер социальной поддержки медицинских работников»	01 5 02 00000	3 890,5	3 890,5	3 890,5	100,0	100,0	
Муниципальная программа "Культура и туризм"	02 0 00 00000	284 466,7	284 466,7	283 045,0	99,5	99,5	
Подпрограмма «Развитие музейного дела»	02 2 00 00000	13 607,4	13 607,4	13 522,3	99,4	99,4	
Основное мероприятие «Обеспечение выполнения функций муниципальных музеев»	02 2 01 00000	13 607,4	13 607,4	13 522,3	99,4	99,4	
Подпрограмма "Развитие библиотечного дела"	02 3 00 00000	44 944,8	44 944,8	44 673,3	99,4	99,4	
Основное мероприятие "Организация библиотечного обслуживания населения муниципальными библиотеками Московской области"	02 3 01 00000	44 944,8	44 944,8	44 673,3	99,4	99,4	
Подпрограмма "Развитие профессионального искусства, гастрольно-концертной и культурно-досуговой деятельности, кинематографии"	02 4 00 00000	160 361,6	160 361,6	159 713,5	99,6	99,6	



Основное мероприятие "Реализация отдельных функций органа местного самоуправления в сфере культуры"	02 4 02 00000	36,0	36,0	36,0	100,0	100,0	
Основное мероприятие "Обеспечение функций культурно-досуговых учреждений"	02 4 04 00000	143 464,8	143 464,8	142 872,1	99,6	99,6	
Основное мероприятие "Создание условий для массового отдыха жителей городского округа в парках культуры и отдыха"	02 4 06 00000	10 587,0	10 587,0	10 531,6	99,5	99,5	
Основное мероприятие "Обеспечение функций муниципальных учреждений культуры Московской области"	02 4 07 00000	6 273,8	6 273,8	6 273,8	100,0	100,0	
Подпрограмма "Развитие образования в сфере культуры"	02 6 00 00000	63 528,0	63 528,0	63 111,0	99,3	99,3	
Основное мероприятие "Обеспечение функций муниципальных организаций дополнительного образования сферы культуры"	02 6 01 00000	61 161,0	61 161,0	60 744,0	99,3	99,3	
Основное мероприятие "Финансовое обеспечение организаций дополнительного образования сферы культуры Московской области"	02 6 05 00000	2 367,0	2 367,0	2 367,0	100,0	100,0	
Обеспечивающая подпрограмма	02 8 00 00000	2 024,9	2 024,9	2 024,9	100,0	100,0	
Основное мероприятие "Создание условий для реализации полномочий органов местного самоуправления"	02 8 01 00000	2 024,9	2 024,9	2 024,9	100,0	100,0	
Муниципальная программа "Образование"	03 0 00 00000	1 737 738,0	1 737 738,0	1 729 020,0	99,5	99,5	
Подпрограмма "Общее образование"	03 1 00 00000	1 624 455,6	1 624 455,6	1 616 114,1	99,5	99,5	
Основное мероприятие "Финансовое обеспечение деятельности образовательных организаций"	03 1 01 00000	1 525 764,9	1 525 764,9	1 517 912,1	99,5	99,5	
Основное мероприятие "Реализация федеральных государственных образовательных стандартов общего образования, в том числе мероприятий по нормативному правовому и методическому сопровождению, обновлению содержания и технологий образования"	03 1 02 00000	64 204,3	64 204,3	63 758,8	99,3	99,3	
Основное мероприятие "Повышение степени пожарной безопасности"	03 1 03 00000	12 032,1	12 032,1	11 990,7	99,7	99,7	
Основное мероприятие «Обеспечение и проведение государственной итоговой аттестации обучающихся, освоивших образовательные программы основного общего и среднего общего образования, в том числе в форме единого государственного экзамена»	03 1 04 00000	10 018,0	10 018,0	10 016,8	100,0	100,0	



освий доступности для инвалидов объектов и предоставляемых услуг в сфере образования"	03 1 09 00000	8 108,7	8 108,7	8 108,1	100,0	100,0	
Федеральный проект "Патриотическое воспитание граждан Российской Федерации"	03 1 EB 00000	4 327,6	4 327,6	4 327,6	100,0	100,0	
Подпрограмма "Дополнительное образование, воспитание и психолого-социальное сопровождение детей"	03 2 00 00000	89 835,1	89 835,1	89 485,4	99,6	99,6	
Основное мероприятие "Реализация "пилотных проектов" обновления содержания и технологий дополнительного образования, воспитания, психолого-педагогического сопровождения детей"	03 2 01 00000	600,0	600,0	600,0	100,0	100,0	
Основное мероприятие "Финансовое обеспечение деятельности организаций дополнительного образования"	03 2 02 00000	64 912,8	64 912,8	64 564,3	99,5	99,5	
Основное мероприятие "Обеспечение развития инновационной инфраструктуры общего образования"	03 2 03 00000	90,0	90,0	90,0	100,0	100,0	
Основное мероприятие "Обеспечение функционирования модели персонализированного финансирования дополнительного образования детей"	03 2 04 00000	24 232,3	24 232,3	24 231,1	100,0	100,0	
Подпрограмма "Обеспечивающая подпрограмма"	03 4 00 00000	23 447,3	23 447,3	23 420,5	99,9	99,9	



органов для реализации полномочий органов местного самоуправления"	03 4 01 00000	23 447,3	23 447,3	23 420,5	99,9	99,9	
Муниципальная программа "Социальная защита населения"	04 0 00 00000	29 465,0	29 465,0	29 457,9	100,0	100,0	
Подпрограмма "Социальная поддержка граждан"	04 1 00 00000	13 550,5	13 550,5	13 547,0	100,0	100,0	
Основное мероприятие "Социальная поддержка отдельных категорий граждан и почетных граждан Московской области"	04 1 09 00000	1 153,9	1 153,9	1 150,4	99,7	99,7	
Основное мероприятие "Предоставление государственных гарантий муниципальным служащим, поощрение за муниципальную службу"	04 1 15 00000	12 396,6	12 396,6	12 396,6	100,0	100,0	
Подпрограмма " Развитие системы отдыха и оздоровления детей"	04 2 00 00000	10 669,5	10 669,5	10 665,9	100,0	100,0	
Основное мероприятие "Мероприятия по организации отдыха детей в каникулярное время"	04 2 03 00000	10 669,5	10 669,5	10 665,9	100,0	100,0	
Обеспечивающая подпрограмма	04 5 00 00000	4 765,0	4 765,0	4 765,0	100,0	100,0	
Основное мероприятие "Иные мероприятия, реализуемые в целях создания условий для реализации полномочий органов государственной власти Московской области и государственных органов Московской области"	04 5 03 00000	4 765,0	4 765,0	4 765,0	100,0	100,0	



Подпрограмма "Развитие и поддержка социально ориентированных некоммерческих организаций"	04 6 00 00000	480,0	480,0	480,0	100,0	100,0	
Основное мероприятие "Развитие негосударственного сектора социального обслуживания"	04 6 01 00000	480,0	480,0	480,0	100,0	100,0	
Муниципальная программа "Спорт"	05 0 00 00000	135 447,4	135 447,4	133 804,9	98,8	98,8	
Подпрограмма «Развитие физической культуры и спорта»	05 1 00 00000	73 361,0	73 361,0	73 078,8	99,6	99,6	
Основное мероприятие "Обеспечение условий для развития на территории городского округа физической культуры, школьного спорта и массового спорта"	05 1 01 00000	73 361,0	73 361,0	73 078,8	99,6	99,6	
Подпрограмма «Подготовка спортивного резерва»	05 2 00 00000	61 209,0	61 209,0	59 848,7	97,8	97,8	
Основное мероприятие "Подготовка спортивных сборных команд"	05 2 01 00000	60 244,0	60 244,0	58 883,7	97,7	97,7	
Основное мероприятие "Сохранение достигнутого уровня заработной платы отдельных категорий работников муниципальных организаций (учреждений) социальной сферы"	05 2 04 00000	965,0	965,0	965,0	100,0	100,0	
Обеспечивающая подпрограмма	05 3 00 00000	877,4	877,4	877,4	100,0	100,0	
Основное мероприятие "Создание условий для реализации полномочий органов местного самоуправления"	05 3 01 00000	877,4	877,4	877,4	100,0	100,0	



Муниципальная программа "Развитие сельского хозяйства"	06 0 00 00000	4 197,6	4 197,6	2 835,4	67,5	67,5	оплата работ "по факту" на основании актов выполненных работ
Подпрограмма "Вовлечение в оборот земель сельскохозяйственного назначения и развитие мелиорации"	06 2 00 00000	744,1	744,1	744,1	100,0	100,0	
Основное мероприятие "Реализация мероприятий в области мелиорации земель сельскохозяйственного назначения"	06 2 01 00000	744,1	744,1	744,1	100,0	100,0	
Подпрограмма "Комплексное развитие сельских территорий"	06 3 00 00000	1 410,2	1 410,2	1 410,1	100,0	100,0	
Основное мероприятие "Обеспечение доступности торгового обслуживания в сельских населенных пунктах"	06 3 03 00000	1 410,2	1 410,2	1 410,1	100,0	100,0	
Подпрограмма "Обеспечение эпизоотического и ветеринарно-санитарного благополучия и развитие государственной ветеринарной службы"	06 4 00 00000	2 043,3	2 043,3	681,2	33,3	33,3	оплата работ "по факту" на основании актов выполненных работ
Основное мероприятие "Сохранение ветеринарно-санитарного благополучия"	06 4 01 00000	2 043,3	2 043,3	681,2	33,3	33,3	оплата работ "по факту" на основании актов выполненных работ
Муниципальная программа "Экология и окружающая среда"	07 0 00 00000	13 216,5	13 216,5	12 246,1	92,7	92,7	оплата работ "по факту" на основании актов выполненных работ
Подпрограмма "Развитие водохозяйственного комплекса"	07 2 00 00000	5 520,2	5 520,2	5 507,3	99,8	99,8	



Основное мероприятие «Обеспечение безопасности гидротехнических сооружений и проведение мероприятий по берегоукреплению»	07 2 01 00000	5 520,2	5 520,2	5 507,3	99,8	99,8	
Подпрограмма "Развитие лесного хозяйства"	07 4 00 00000	105,2	105,2	105,2	100,0	100,0	
Основное мероприятие «Осуществление отдельных полномочий в области лесных отношений»	07 4 01 00000	105,2	105,2	105,2	100,0	100,0	
Подпрограмма "Ликвидация накопленного вреда окружающей среде"	07 5 00 00000	7 591,1	7 591,1	6 633,6	87,4	87,4	оплата работ "по факту" на основании актов выполненных работ
Основное мероприятие "Финансовое обеспечение расходов, направленных на осуществление полномочий в области обращения с отходами"	07 5 01 00000	2 950,0	2 950,0	2 494,0	84,5	84,5	оплата работ "по факту" на основании актов выполненных работ
Основное мероприятие "Эксплуатация закрытых полигонов твердых коммунальных отходов после завершения технической части рекультивации"	07 5 02 00000	4 641,1	4 641,1	4 139,6	89,2	89,2	оплата работ "по факту" на основании актов выполненных работ
Муниципальная программа "Безопасность и обеспечение безопасности жизнедеятельности населения"	08 0 00 00000	102 231,0	102 231,0	98 669,4	96,5	96,5	
Подпрограмма "Профилактика преступлений и иных правонарушений"	08 1 00 00000	67 199,0	67 199,0	63 811,4	95,0	95,0	
Основное мероприятие "Повышение степени антитеррористической защищенности социально значимых объектов, находящихся в собственности городского округа, и мест с массовым пребыванием людей"	08 1 01 00000	3 578,7	3 578,7	3 526,2	98,5	98,5	



Основное мероприятие "Развертывание элементов системы технологического обеспечения региональной общественной безопасности и оперативного управления "Безопасный регион"	08 1 04 00000	35 786,7	35 786,7	32 462,0	90,7	90,7	оплата работ "по факту" на основании актов выполненных работ
Основное мероприятие "Профилактика наркомании и токсикомании, проведение ежегодных медицинских осмотров школьников и студентов, обучающихся в образовательных организациях Московской области, с целью раннего выявления незаконного потребления наркотических средств и психотропных веществ, медицинских осмотров призывников в Военном комиссариате Московской области"	08 1 05 00000	42,5	42,5	42,5	100,0	100,0	
Основное мероприятие "Развитие похоронного дела"	08 1 07 00000	27 791,1	27 791,1	27 780,7	100,0	100,0	
Подпрограмма "Обеспечение мероприятий по защите населения и территорий от чрезвычайных ситуаций на территории муниципального образования Московской области"	08 2 00 00000	1 697,3	1 697,3	1 697,3	100,0	100,0	
Основное мероприятие "Создание резервов материальных ресурсов для ликвидации чрезвычайных ситуаций муниципального характера на территории Московской области"	08 2 02 00000	1 697,3	1 697,3	1 697,3	100,0	100,0	
Подпрограмма "Обеспечение мероприятий гражданской обороны на территории муниципального образования Московской области"	08 3 00 00000	5 203,4	5 203,4	5 203,4	100,0	100,0	
Основное мероприятие "Создание, развитие и поддержание в постоянной готовности систем оповещения населения об опасностях, возникающих при военных конфликтах или вследствие этих конфликтов, а также при чрезвычайных ситуациях природного и техногенного характера (происшествий) на территории муниципального образования Московской области"	08 3 01 00000	5 203,4	5 203,4	5 203,4	100,0	100,0	
Подпрограмма "Обеспечение пожарной безопасности на территории муниципального образования Московской области"	08 4 00 00000	656,6	656,6	656,6	100,0	100,0	
Основное мероприятие "Повышение степени пожарной безопасности на территории муниципального образования Московской области"	08 4 01 00000	656,6	656,6	656,6	100,0	100,0	
Подпрограмма "Обеспечение безопасности населения на водных объектах, расположенных на территории муниципального образования Московской области"	08 5 00 00000	48,2	48,2	48,2	100,0	100,0	
Основное мероприятие "Выполнение мероприятий по безопасности населения на водных объектах, расположенных на территории Московской области"	08 5 01 00000	48,2	48,2	48,2	100,0	100,0	



Основное мероприятие "Создание условий для реализации полномочий органов местного самоуправления"	08 6 01 00000	27 426,5	27 426,5	27 252,5	99,4	99,4	
Муниципальная программа "Жилище"	09 0 00 00000	36 936,8	36 936,8	36 934,5	100,0	100,0	
Подпрограмма "Обеспечение жильем молодых семей"	09 2 00 00000	2 630,8	2 630,8	2 630,8	100,0	100,0	
Основное мероприятие "Оказание государственной поддержки молодым семьям в виде социальных выплат на приобретение жилого помещения или создание объекта индивидуального жилищного строительства"	09 2 01 00000	2 630,8	2 630,8	2 630,8	100,0	100,0	
Подпрограмма "Обеспечение жильем детей-сирот и детей, оставшихся без попечения родителей, лиц из числа детей-сирот и детей, оставшихся без попечения родителей"	09 3 00 00000	34 306,0	34 306,0	34 303,7	100,0	100,0	
Основное мероприятие "Оказание государственной поддержки в решении жилищной проблемы детей-сирот и детей, оставшихся без попечения родителей, лиц из числа детей-сирот и детей, оставшихся без попечения родителей"	09 3 01 00000	34 306,0	34 306,0	34 303,7	100,0	100,0	
Муниципальная программа "Развитие инженерной инфраструктуры, энергоэффективности и отрасли обращения с отходами"	10 0 00 00000	948 563,7	896 237,2	419 421,1	44,2	46,8	



Подпрограмма "Чистая вода"	10 1 00 00000	2 203,7	2 203,7	2 091,6	94,9	94,9	
Основное мероприятие "Строительство, реконструкция, капитальный ремонт, приобретение, монтаж и ввод в эксплуатацию объектов водоснабжения на территории муниципальных образований Московской области"	10 1 02 00000	2 203,7	2 203,7	2 091,6	94,9	94,9	
Подпрограмма "Системы водоотведения"	10 2 00 00000	72 772,4	17 862,6	17 723,1	24,4	99,2	
Основное мероприятие "Строительство (реконструкция), капитальный ремонт канализационных коллекторов (участков) и канализационных насосных станций на территории муниципальных образований Московской области"	10 2 02 00000	72 772,4	17 862,6	17 723,1	24,4	99,2	
Подпрограмма "Объекты теплоснабжения, инженерные коммуникации"	10 3 00 00000	870 104,5	860 340,3	396 858,8	45,6	46,1	оплата работ "по факту" на основании актов выполненных работ
Основное мероприятие "Строительство, реконструкция, капитальный ремонт объектов теплоснабжения на территории муниципальных образований Московской области"	10 3 01 00000	73 614,8	71 958,7	70 314,4	95,5	97,7	
Основное мероприятие "Строительство, реконструкция, капитальный ремонт сетей водоснабжения, водоотведения, теплоснабжения муниципальной собственности"	10 3 02 00000	700 736,0	692 627,9	230 790,7	32,9	33,3	оплата работ "по факту" на основании актов выполненных работ
Основное мероприятие "Реализация проектов по строительству, реконструкции, модернизации объектов коммунальной инфраструктуры с использованием финансовых инструментов "Инфраструктурного меню"	10 3 04 00000	94 561,7	94 561,7	94 561,7	100,0	100,0	
Основное мероприятие "Мониторинг разработки и утверждения схем водоснабжения и водоотведения, теплоснабжения, а также программ комплексного развития систем коммунальной инфраструктуры городских округов"	10 3 05 00000	1 192,0	1 192,0	1 192,0	100,0	100,0	



Подпрограмма "Энергосбережение и повышение энергетической эффективности"	10 5 00 00000	1 242,0	1 242,0	1 231,6	99,2	99,2	
Основное мероприятие "Повышение энергетической эффективности муниципальных учреждений Московской области"	10 5 01 00000	1 242,0	1 242,0	1 231,6	99,2	99,2	
Подпрограмма "Развитие газификации, топливозаправочного комплекса и электроэнергетики"	10 6 00 00000	2 241,1	14 588,6	1 516,0	67,6	10,4	
Основное мероприятие «Строительство и содержание газопроводов в населенных пунктах»	10 6 01 00000	2 241,1	14 588,6	1 516,0	67,6	10,4	
Муниципальная программа "Предпринимательство"	11 0 00 00000	3 000,0	3 000,0	3 000,0	100,0	100,0	
Подпрограмма "Развитие малого и среднего предпринимательства"	11 3 00 00000	3 000,0	3 000,0	3 000,0	100,0	100,0	
Основное мероприятие «Реализация механизмов муниципальной поддержки субъектов малого и среднего предпринимательства»	11 3 02 00000	3 000,0	3 000,0	3 000,0	100,0	100,0	
Муниципальная программа "Управление имуществом и муниципальными финансами"	12 0 00 00000	531 539,7	531 539,7	527 452,2	99,2	99,2	
Подпрограмма "Эффективное управление имуществом комплексом"	12 1 00 00000	74 721,5	74 721,5	73 738,3	98,7	98,7	



Основное мероприятие "Управление имуществом, находящимся в муниципальной собственности, и выполнение кадастровых работ"	12 1 02 00000	42 211,1	42 211,1	42 186,3	99,9	99,9	
Основное мероприятие «Создание условий для реализации государственных полномочий в области земельных отношений, определения соответствия объектов жилищного строительства, присвоения адресов и согласования перепланировки помещений»	12 1 03 00000	9 523,0	9 523,0	8 564,8	89,9	89,9	экономия, сложившаяся по результатам проведения конкурсных процедур
Основное мероприятие "Создание условий для реализации полномочий органов местного самоуправления"	12 1 04 00000	22 987,4	22 987,4	22 987,2	100,0	100,0	
Обеспечивающая подпрограмма	12 5 00 00000	456 818,2	456 818,2	453 713,9	99,3	99,3	
Основное мероприятие "Создание условий для реализации полномочий органов местного самоуправления"	12 5 01 00000	456 635,2	456 635,2	453 530,9	99,3	99,3	
Основное мероприятие "Мероприятия, реализуемые в целях создания условий для реализации полномочий органов местного самоуправления"	12 5 03 00000	183,0	183,0	183,0	100,0	100,0	
Муниципальная программа "Развитие институтов гражданского общества, повышение эффективности местного самоуправления и реализации молодежной политики"	13 0 00 00000	33 298,4	33 298,4	32 125,7	96,5	96,5	
Подпрограмма "Развитие системы информирования населения о деятельности органов местного самоуправления городских округов Московской области, создание доступной современной медиасреды"	13 1 00 00000	10 294,0	10 294,0	10 283,2	99,9	99,9	



Основное мероприятие "Информирование населения об основных событиях социально-экономического развития и общественно-политической жизни"	13 1 01 00000	10 050,0	10 050,0	10 039,2	99,9	99,9	
Основное мероприятие "Организация создания и эксплуатации сети объектов наружной рекламы"	13 1 07 00000	244,0	244,0	244,0	100,0	100,0	
Подпрограмма "Эффективное местное самоуправление"	13 3 00 00000	5 786,9	5 786,9	5 043,0	87,1	87,1	оплата работ "по факту" на основании актов выполненных работ
Основное мероприятие "Практики инициативного бюджетирования"	13 3 02 00000	5 786,9	5 786,9	5 043,0	87,1	87,1	оплата работ "по факту" на основании актов выполненных работ
Подпрограмма "Молодежь Подмосковья"	13 4 00 00000	186,2	186,2	186,2	100,0	100,0	
Основное мероприятие "Вовлечение молодежи в общественную жизнь"	13 4 01 00000	186,2	186,2	186,2	100,0	100,0	
Обеспечивающая подпрограмма	13 6 00 00000	17 031,3	17 031,3	16 613,3	97,5	97,5	
Основное мероприятие "Создание условий для реализации полномочий органов местного самоуправления"	13 6 01 00000	17 031,0	17 031,0	16 613,0	97,5	97,5	
Основное мероприятие "Корректировка списков кандидатов в присяжные заседатели федеральных судов общей юрисдикции в Российской Федерации"	13 6 04 00000	0,3	0,3	0,3	100,0	100,0	
Муниципальная программа "Развитие и функционирование дорожно-транспортного комплекса"	14 0 00 00000	267 200,4	267 200,4	267 124,9	100,0	100,0	
Подпрограмма "Дороги Подмосковья"	14 2 00 00000	267 200,4	267 200,4	267 124,9	100,0	100,0	



Основное мероприятие "Ремонт, капитальный ремонт сети автомобильных дорог, мостов и путепроводов местного значения"	14 2 04 00000	267 200,4	267 200,4	267 124,9	100,0	100,0	
Муниципальная программа "Цифровое муниципальное образование"	15 0 00 00000	65 710,7	65 710,7	65 290,1	99,4	99,4	
Подпрограмма "Повышение качества и доступности предоставления государственных и муниципальных услуг на базе многофункциональных центров предоставления государственных и муниципальных услуг"	15 1 00 00000	2 285,0	2 285,0	2 285,0	100,0	100,0	
Основное мероприятие "Организация деятельности многофункциональных центров предоставления государственных и муниципальных услуг"	15 1 01 00000	1 525,0	1 525,0	1 525,0	100,0	100,0	
Основное мероприятие "Совершенствование системы предоставления государственных и муниципальных услуг по принципу одного окна в многофункциональных центрах предоставления государственных и муниципальных услуг"	15 1 02 00000	760,0	760,0	760,0	100,0	100,0	
Подпрограмма "Развитие информационной и технологической инфраструктуры экосистемы цифровой экономики муниципального образования Московской области"	15 2 00 00000	9 695,7	9 695,7	9 312,3	96,0	96,0	
Основное мероприятие "Информационная инфраструктура"	15 2 01 00000	5 673,0	5 673,0	5 335,9	94,1	94,1	
Основное мероприятие "Информационная безопасность"	15 2 02 00000	1 121,4	1 121,4	1 121,4	100,0	100,0	
Основное мероприятие "Цифровое государственное управление"	15 2 03 00000	2 700,3	2 700,3	2 654,0	98,3	98,3	
Федеральный проект "Цифровая образовательная среда"	15 2 Е4 00000	201,0	201,0	201,0	100,0	100,0	



Обеспечивающая подпрограмма	15 3 00 00000	53 730,0	53 730,0	53 692,8	99,9	99,9	
Основное мероприятие "Создание условий для реализации полномочий органов местного самоуправления"	15 3 01 00000	53 730,0	53 730,0	53 692,8	99,9	99,9	
Муниципальная программа "Архитектура и градостроительство"	16 0 00 00000	355,0	355,0	355,0	100,0	100,0	
Подпрограмма "Реализация политики пространственного развития городского округа"	16 2 00 00000	355,0	355,0	355,0	100,0	100,0	
Основное мероприятие "Обеспечение мер по ликвидации самовольных, недостроенных и аварийных объектов на территории муниципального образования Московской области"	16 2 05 00000	355,0	355,0	355,0	100,0	100,0	
Муниципальная программа "Формирование современной комфортной городской среды"	17 0 00 00000	682 628,1	682 628,1	674 626,6	98,8	98,8	
Подпрограмма "Комфортная городская среда"	17 1 00 00000	99 623,3	99 623,3	99 528,3	99,9	99,9	
Основное мероприятие "Благоустройство общественных территорий муниципальных образований Московской области"	17 1 01 00000	17 664,6	17 664,6	17 569,6	99,5	99,5	
Федеральный проект "Формирование комфортной городской среды"	17 1 F2 00000	81 958,7	81 958,7	81 958,7	100,0	100,0	



Подпрограмма "Создание условий для обеспечения комфортного проживания жителей, в том числе в многоквартирных домах на территории Московской области"	17 2 00 00000	583 004,8	583 004,8	575 098,3	98,6	98,6	
Основное мероприятие "Обеспечение комфортной среды проживания на территории муниципального образования Московской области"	17 2 01 00000	563 653,7	563 653,7	557 463,8	98,9	98,9	
Основное мероприятие "Приведение в надлежащее состояние подъездов в многоквартирных домах"	17 2 03 00000	3 330,0	3 330,0	1 613,4	48,5	48,5	оплата работ "по факту" на основании актов выполненных работ
Федеральный проект "Формирование комфортной городской среды"	17 2 F2 00000	16 021,1	16 021,1	16 021,1	100,0	100,0	
Муниципальная программа "Строительство и капитальный ремонт объектов социальной инфраструктуры"	18 0 00 00000	662 080,1	662 080,1	651 988,1	98,5	98,5	
Подпрограмма "Строительство (реконструкция), капитальный ремонт объектов образования"	18 3 00 00000	662 080,1	662 080,1	651 988,1	98,5	98,5	
Основное мероприятие "Капитальный ремонт объектов дошкольного образования"	18 3 06 00000	293 684,1	293 684,1	287 967,8	98,1	98,1	
Основное мероприятие "Модернизация школьных систем образования в рамках государственной программы Российской Федерации "Развитие образования"	18 3 07 00000	368 396,0	368 396,0	364 020,3	98,8	98,8	
Муниципальная программа «Переселение граждан из аварийного жилищного фонда»	19 0 00 00000	331 967,2	331 967,2	285 367,9	86,0	86,0	экономия, сложившаяся по результатам проведения конкурсных процедур
Подпрограмма «Обеспечение мероприятий по переселению граждан из аварийного жилищного фонда в Московской области»	19 2 00 00000	188 324,4	188 324,4	144 090,4	76,5	76,5	экономия, сложившаяся по результатам проведения конкурсных процедур



Основное мероприятие «Переселение граждан из аварийного жилищного фонда»	19 2 02 00000	188 324,4	188 324,4	144 090,4	76,5	76,5	экономия, сложившаяся по результатам проведения конкурсных процедур
Подпрограмма «Обеспечение мероприятий по переселению граждан из аварийного жилищного фонда в Московской области, признанного таковым после 1 января 2017 года»	19 4 00 00000	143 642,8	143 642,8	141 277,5	98,4	98,4	
Основное мероприятие «Переселение граждан из аварийного жилищного фонда в Московской области, признанного таковым после 1 января 2017 года»	19 4 01 00000	143 642,8	143 642,8	141 277,5	98,4	98,4	
Итого по муниципальным программам		5 873 932,8	5 821 606,3	5 256 655,3	89,5	90,3	
Руководство и управление в сфере установленных функций органов местного самоуправления	95 0 00 00000	18 169,0	18 169,0	18 085,1	99,5	99,5	
Непрограммные расходы бюджета	99 0 00 00000	58 004,4	58 004,4	58 004,0	100,0	100,0	
ВСЕГО		5 950 106,2	5 897 779,7	5 332 744,4	89,6	90,4	



Информация о расходах бюджета с учетом интересов целевых групп пользователей

№	Целевая группа	НПА, которым установлены меры соц. поддержки	Наименование меры социальной поддержки	Размер поддержки (тыс. рублей) в месяц	Количество льготников (человек)	План на очередной год (тыс. рублей)	Фактические значения 2024 года (тыс.рублей)	% Исполнения плановых значений
1	отдельные категории обучающихся	Закон Московской области от 14.01.2005 N 7/2005-ОЗ "О компенсации расходов на проезд к месту учебы и обратно отдельным категориям обучающихся"	Компенсация проезда к месту учебы и обратно отдельным категориям обучающихся	0,30	5	21,00	16,80	80
2	отдельные категории обучающихся	Постановление администрации городского округа Кашира от 29.11.2017 №4268-па "Об установлении денежных норм расходов на питание обучающихся. Проживающих в муниципальных общеобразовательных школах-интернатах"	Обеспечение бесплатным питанием воспитанников МБОУ "Средняя общеобразовательная школа-интернат"	0,70	349	3 178,40	3 043,50	95,8
3	отдельные категории обучающихся	Постановление администрации городского округа Кашира от 29.11.2017 №4268-па "Об установлении денежных норм расходов на питание обучающихся, проживающих в муниципальных общеобразовательных школах-интернатах"	Обеспечение бесплатным питанием учащихся МКОУ "Каширская коррекционная общеобразовательная школа-интернат"	2,20	94	2 598,50	2 496,90	96,1
4	отдельные категории обучающихся	Порядок по организации питания и финансирования организации питания обучающихся в муниципальных общеобразовательных учреждениях городского округа Кашира Московской области, утвержденный постановлением администрации городского округа Кашира от 03.09.2020№ 1807-па	организации питания, обучающихся в муниципальных общеобразовательных учреждениях городского округа Кашира,	1,20	4 164	61 809,30	61 761,50	99,9
5	медицинские работники	Постановление от 29.12.2022 № 4423-па «Об утверждении Порядка предоставления частичной компенсации расходов по арендной плате за жилое помещение медицинским работникам»	Частичная компенсация расходов по арендной плате за жилое помещение медицинским работникам (в месяц)	23,20	14	3 890,50	3 890,50	100
6	отдельные категории граждан	Правила предоставления молодым семьям социальных выплат на приобретение жилого помещения или строительство индивидуального жилого дома, утвержденные постановлением Правительства Московской области от 04.10.2022 № 1072/35 "О ДОСРОЧНОМ ПРЕКРАЩЕНИИ РЕАЛИЗАЦИИ ГОСУДАРСТВЕННОЙ ПРОГРАММЫ МОСКОВСКОЙ ОБЛАСТИ "ЖИЛИЩЕ" НА 2017-2027 ГОДЫ И УТВЕРЖДЕНИИ ГОСУДАРСТВЕННОЙ ПРОГРАММЫ МОСКОВСКОЙ ОБЛАСТИ "ЖИЛИЩЕ" НА 2023-2033 ГОДЫ"	Обеспечение жильем молодых семей	2630,65 в год	1 семья	2 630,80	2 630,65	99,99



7	отдельные категории граждан	Постановление от 01.11.2022 № 42-пг «Об именных стипендиях Главы городского округа Кашира для детей и подростков, проявивших особые успехи в учении, искусстве и спорте»»	Стипендии Главы городского округа Кашира одаренных детей.	12,0 в год	50	600,00	600,00	100
8	отдельные категории граждан	Постановление администрации городского округа Кашира от 29.10.2021 №2867-па «Об утверждении Положения о порядке и условиях выплаты пособия выпускникам профессиональных образовательных организаций или образовательных организаций высшего образования, приступившим к работе на должностях педагогических работников в муниципальных образовательных учреждениях городского округа Кашира»,	Выплаты молодым специалистам, лучшим педагогическим работникам.	1,70	8 лучшим учит.	160,00	160,00	100
				1,30	12 моло. спец.	180,00	180,00	100
9	отдельные категории граждан	Постановление от 20.02.2016 № 386-па «Об утверждении Порядка расходования субвенции бюджету городского округа Кашира Московской области на выплату компенсации родительской платы за присмотр и уход за детьми, осваивающими образовательные программы дошкольного образования в муниципальных образовательных учреждениях городского округа Кашира Московской области, Порядка обращения за компенсацией родительской платы за присмотр и уход за детьми, осваивающими образовательные программы дошкольного образования в муниципальных образовательных учреждениях городского округа Кашира Московской области, и порядка ее выплаты»	Компенсации родительской платы за присмотр и уход за детьми, осваивающими образовательные программы дошкольного образования в муниципальных образовательных учреждениях городского округа Кашира Московской области.	493,40	2494 дет.	14 769,00	14 768,80	100
				3 166,65		89 837,50	89 548,65	99,7



Информация о расходах бюджета в разрезе муниципальных программ с указанием достигнутых и плановых целевых показателей программ с объяснением причин их невыполнения

п/п	Показатели, характеризующие достижение цели	Единица измерения	Базовое значение показателя (на начало реализации Программы)	Планируемое значение показателя на 2024 год	Достигнутое значение показателя за 2024 год	% исполнения планируемого значения	Пояснения причин невыполнения плановых значений
1	2	3	4	5	6	7	8
01. Здравоохранение							
1	Диспансеризация определенных групп взрослого населения Московской области	Процент	-	100	96,2	96,2	Не достигнуто, в связи с не предоставлением информации о прохождении медицинских осмотров работниками предприятий г.о. Кашира
2	Жилье – медикам, нуждающихся в обеспечении жильем, процент	Процент	100	100	100	100	
02. Культура и туризм							
3	2024 Количество оснащенных образовательных учреждений в сфере культуры (детских школ искусств по видам искусств и училищ) музыкальными инструментами, оборудованием и учебными материалами	Единица	1	0	0	0	
4	2024 Количество реконструированных и (или) капитально отремонтированных региональных и муниципальных детских школ искусств по видам искусств	Единица	0	0	0	0	
5	2024 Число посещений мероприятий организаций культуры	Тысяча единиц	619,145	716,565	716,565	100	
6	Доля детей в возрасте от 5 до 18 лет, охваченных дополнительным образованием сферы культуры	Процент	8,5	9,4	12,9	137,2	
7	Доля детей, осваивающих дополнительные предпрофессиональные программы в области искусств за счет бюджетных средств от общего количества обучающихся в детских школах искусств за счет бюджетных средств	Процент	-	6,4	6,4	100	
8	Доля приоритетных объектов, доступных для инвалидов и других маломобильных групп населения в сфере культуры и дополнительного образования сферы культуры, в общем количестве приоритетных объектов в сфере культуры и дополнительного образования сферы культуры в Московской области	Процент	-	20	9,5	47,5	Выполнение показателя запланировано до конца 2025 года
9	Достижение соотношения средней заработной платы работников учреждений культуры без учета внешних совместителей и среднемесячной начисленной заработной платы наемных работников в организациях, у индтвдуальных предпринимателей и физ.лиц(среднемесячному доходу от трудовой деятельности) в Московской области, процент	Процент	-	0	100	100	
10	Капитально отремонтированы объекты культурно-досуговых учреждений муниципальных образований Московской области (ед.)	единиц	-	0	0	0	



11	Количество граждан, принимающих участие в добровольческой деятельности	Человек	20	20	20	100,0	
12	Количество объектов культурного наследия, находящихся в собственности муниципальных образований, по которым в текущем году разработана проектная документация	Единица	-	0	0	0	
13	количество организаций культуры, получивших современное оборудование	Единица	-	0	0	0	
14	Количество переоснащенных муниципальных библиотек по модельному стандарту	Единица	-	0	0	0	
15	Количество поддержанных творческих инициатив и проектов (нарастающим итогом)	Единица	-	0	2	0	
16	Количество праздничных и культурно-массовых мероприятий, фестивали, конкурсы, (ед.)	единиц	1000	1500	2781	185,4	
17	Количество стипендий Главы муниципального образования Московской области выдающимся деятелям культуры и искусства Московской области	единиц	3	3	3	100,0	
18	Муниципальные библиотеки Московской области (юридические лица), обновившие книжный фонд, (ед.)	единиц	-	0	1	100,0	
19	Обеспечение роста числа пользователей муниципальных библиотек	единиц	-	415,996	415,996	100,0	
20	Объем платных туристских услуг, оказанных населению	Миллион рублей	-	0,01	183,011	100,0	
21	Перевод в электронный вид музейных фондов	Процент	-	90	90	100,0	
22	Создание модельных муниципальных библиотек, (ед.)	единиц	-	0	0	0	
23	Соответствие нормативу обеспеченности парками культуры и отдыха	Процент	100	100	100	100,0	
24	Сохранение достигнутого уровня заработной платы педагогических работников организаций дополнительного образования сферы культуры	Процент	-	100	100	100,0	
25	Туристский поток в Московскую область	Миллион человек	-	0,040	0,067	167,5	
26	Увеличение доли объектов культурного наследия, находящихся в собственности муниципального образования на которые установлены информационные надписи	Процент	15,3	15,3	15,3	100,0	
27	Увеличение доли объектов культурного наследия, находящихся в собственности муниципального образования, по которым проведены работы по сохранению, в общем количестве объектов культурного наследия, находящихся в собственности муниципальных образований, нуждающихся в указанных работах	Процент	-	0	0	0	
28	Цифровизация музейных фондов	Единица	-	90	90	100	
29	Численность лиц, размещенных в коллективных средствах размещения	Тысяча человек	-	9,5	31,47	331,3	
30	Экскурсионный поток в Московскую область	Человек	-	0,032	0,035	109,4	
03. Образование							
31	2024 В общеобразовательных организациях, расположенных в сельской местности и малых городах, созданы и функционируют центры образования естественно-научной и технологической направленностей	Единица	X	X	-	-	
32	2024 Доля выпускников текущего года, набравших 250 баллов и более по 3 предметам, к общему количеству выпускников текущего года, сдававших ЕГЭ по 3 и более предметам	Процент	6,67	11,00	6,0	54,5	Снижение данного показателя обусловлено тем, что есть выпускники, которые сдавали 3 предмета, одним из которых была математика (базовая) и выпускники, которые сдавали только два предмета



33	2024 Доля детей в возрасте от 5 до 18 лет, охваченных дополнительным образованием	Процент	83,9	83,9	92,2	109,9	
34	2024 Доля обучающихся, получающих начальное общее образование в государственных и муниципальных образовательных организациях, получающих бесплатное горячее питание, к общему количеству обучающихся, получающих начальное общее образование в государственных и муниципальных образовательных организациях	Процент	100	100	100	100,0	
35	2024 Доступность дошкольного образования для детей в возрасте до 3-х лет	Процент	100	100	100	100,0	
36	2024 Доступность дошкольного образования для детей в возрасте от трех до семи лет	Процент	-	100	100	100,0	
37	2024 Отношение средней заработной платы педагогических работников дошкольных образовательных организаций к средней заработной плате в общеобразовательных организациях в Московской области	Процент	104,0	100	102,55	102,6	
38	2024 Отношение средней заработной платы педагогических работников общеобразовательных организаций общего образования к среднемесячному доходу от трудовой деятельности	Процент	111	116,1	120,20	103,5	
39	2024 Отношение средней заработной платы педагогических работников организаций дополнительного образования детей к средней заработной плате учителей в Московской области	Процент	100	100	106,50	106,5	
40	2024 Поддержка образования для детей с ограниченными возможностями здоровья. Обновление материально - технической базы в организациях, осуществляющих образовательную деятельность исключительно по адаптированным основным общеобразовательным программам (нарастающим итогом)	Единица	1	1	1	100,0	
41	В общеобразовательных организациях, расположенных в сельской местности и малых городах, обновлена материально- техническая база для занятий детей физической культурой и спортом (нарастающим итогом)	Единица	X	X	-	-	
42	Созданы детские технопарки «Кванториум»	Единица	X	X	-	-	
43	Созданы дополнительные места в субъектах Российской Федерации для детей в возрасте от 1,5 до 3 лет любой направленности в организациях, осуществляющих образовательную деятельность (за исключением государственных и муниципальных), и у индивидуальных предпринимателей, осуществляющих образовательную деятельность по образовательным программам дошкольного образования, в том числе адаптированным, и присмотр и уход за детьми	мест	X	X	-	-	
44	Созданы новые места в образовательных организациях различных типов для реализации дополнительных общеразвивающих программ всех направленностей (нарастающим итогом)	Единица	X	X	-	-	
45	Созданы центры цифрового образования детей «IT-куб» (нарастающим итогом)	Единица	X	X	-	-	
04. Социальная защита населения							
46	2024 Доля детей, находящихся в трудной жизненной ситуации, охваченных отдыхом и оздоровлением, в общей численности детей в возрасте от 7 до 15 лет, находящихся в трудной жизненной ситуации, подлежащих оздоровлению	Процент	56,5	57	97,14	170,4	
47	2024 Доля детей, охваченных отдыхом и оздоровлением, в общей численности детей в возрасте от 7 до 15 лет, подлежащих оздоровлению	Процент	62,5	63	91,62	145,4	
48	2024 Увеличение числа граждан старшего возраста, ведущих активный образ жизни	Человек	2825	3393	3113	100,0	
49	Граждане приняли участие в просветительских мероприятиях по вопросам деятельности СО НКО	Человек	170	170	180	105,9	
50	Доля доступных для инвалидов и других маломобильных групп населения муниципальных объектов инфраструктуры в общем количестве муниципальных объектов	Процент	79,8	83,8	85,45	102,0	
51	Доля расходов бюджета муниципального образования Московской области на социальную сферу, направленных на предоставление субсидий СО НКО в сфере культуры	единиц	0	0	0	0,0	



52	Доля расходов бюджета муниципального образования Московской области на социальную сферу, направляемых на предоставление субсидий СО НКО	Процент	0,05	0,07	0,07	100,0	
53	Доля расходов бюджета муниципального образования Московской области на социальную сферу, направляемых на предоставление субсидий СО НКО в сфере социальной защиты населения	Процент	1,8	1,8	1,8	100,0	
54	Доля расходов бюджета муниципального образования Московской области на социальную сферу, направляемых на предоставление субсидий СО НКО в сфере физической культуры и спорта	Процент	0,1	0,1	0,1	100,0	
55	Количество СО НКО в сфере социальной защиты населения, которым оказана поддержка органами местного самоуправления,	Единица	25	25	25	100,0	
56	Количество СО НКО в сфере физической культуры и спорта, которым оказана поддержка органами местного самоуправления	единиц	3	3	3	100,0	
57	Количество СО НКО, которым оказана поддержка органами местного самоуправления	Единица	29	29	29	100,0	
58	Количество СО НКО, которым оказана поддержка органами местного самоуправления в сфере культуры	единиц	1	1	1	100,0	
59	Органами местного самоуправления оказана имущественная поддержка СО НКО	единиц	1	1	1	100,0	
60	Органами местного самоуправления оказана имущественная поддержка СО НКО в сфере культуры	единиц	0	0	0	0,0	
61	Органами местного самоуправления оказана имущественная поддержка СО НКО, в сфере социальной защиты населения	Единица	1	1	1	100,0	
62	Органами местного самоуправления оказана имущественная поддержка СО НКО, в сфере физической культуры и спорта	единиц	0	0	0	0,0	
63	Органами местного самоуправления оказана консультационная поддержка СО НКО	Единица	22	22	22	100,0	
64	Органами местного самоуправления оказана финансовая поддержка СО НКО	единиц	6	6	5	83,3	Заявительный характер
65	Органами местного самоуправления предоставлены площади на льготных условиях или безвозмездное пользование СО НКО	Квадратный метр	28,4	24,7	36,9	149,4	
66	Органами местного самоуправления предоставлены площади на льготных условиях или безвозмездное пользование СО НКО, в сфере культуры	Квадратный метр	0	0	0	0,0	
67	Органами местного самоуправления предоставлены площади на льготных условиях или безвозмездное пользование СО НКО, в сфере социальной защиты населения	Квадратный метр	28,4	24,7	36,9	149,4	
68	Органами местного самоуправления предоставлены площади на льготных условиях или в безвозмездное пользование СО НКО в сфере физической культуры и спорта	Квадратный метр	0	0	0	0,0	
69	Органами местного самоуправления проведены просветительские мероприятия по вопросам деятельности СО НКО	единиц	6	6	6	100,0	
70	Численность получателей пенсии за выслугу лет лицам, замещающим муниципальные должности и должности муниципальной службы, в связи с выходом на пенсию	Человек	0	0	118	100,0	
71	Численность пострадавших в результате несчастных случаев, связанных с производством со смертельным исходом (по кругу организаций муниципальной собственности)	Человек	0	0	0	0,0	
05. Спорт							
72	2024 Доля жителей муниципального образования Московской области, систематически занимающихся физической культурой и спортом, в общей численности населения муниципального образования Московской области в возрасте 3-79 лет	Процент	52,72	72,22	72,22	100,0	
73	Доля жителей Московской области, выполнивших нормативы испытаний (тестов) Всероссийского комплекса «Готов к труду и обороне» (ГТО), в общей численности населения, принявшего участие в испытаниях (тестах)	Процент	69,46	70,46	70,46	100,0	
74	Доля лиц с ограниченными возможностями здоровья и инвалидов, систематически занимающихся физической культурой и спортом, в общей численности указанной категории населения, проживающего в Московской области, не имеющего противопоказаний для занятий физической культурой и спортом	Процент	15,5	17	17	100,0	
75	Сохранена сеть организаций, реализующих дополнительные образовательные программы спортивной подготовки, в ведении органов управления в сфере физической культуры и спорта	Процент	100	100	100	100,0	
76	Уровень обеспеченности граждан спортивными сооружениями исходя из единовременной способности объектов спорта	Процент	31,5	31,7	31,7	100,0	
77	Эффективность использования существующих объектов спорта (отношение фактической посещаемости к нормативной пропускной способности)	Процент	100	100	100	100,0	



06. Развитие сельского хозяйства

78	2024 Индекс производства продукции сельского хозяйства в хозяйствах всех категорий (в сопоставимых ценах) к предыдущему году	Процент	100,3	100,3	100,3	100,0	
79	Доля сельского населения в общей численности населения	Процент	26	26	26	100,0	
07. Экология и окружающая среда							
80	Предотвращенный ущерб по результатам проведенного капитального ремонта гидротехнических сооружений, находящихся в муниципальной собственности	Тысяча рублей	30640	-	-	-	
81	Выполнение мероприятий по ликвидации несанкционированных свалок	Процент	-	-	-	-	
82	Выполнение мероприятий по организации и проведению акций по посадке леса	Процент	-	100	100	100,0	
83	Доля ликвидированных отходов, на лесных участках в составе земель лесного фонда, не предоставленных гражданам и юридическим лицам, в общем объеме обнаруженных отходов	Процент	-	100	100	100,0	
84	Количество обследованных гидротехнических сооружений	Процент	-	-	-	-	
85	Количество разработанной необходимой документации для эксплуатации гидротехнических сооружений	Процент	-	100	100	100,0	
86	Количество разработанной проектной документации на капитальный ремонт гидротехнических сооружений с неудовлетворительным и опасным уровнем безопасности	Штука	-	-	-	-	
87	Площадь прудов, подлежащая очистке	Гектар	-	-	-	-	
88	Процент реализации мероприятий по содержанию и эксплуатации объекта размещения отходов	Процент	-	100	100	100,0	
08. Безопасность и обеспечение безопасности жизнедеятельности населения							
89	2024 Доля кладбищ, соответствующих требованиям Регионального стандарта	Процент	61,11	70,28	61,11	87,0	В связи с возросшим количеством обращений жителей о ненадлежащем содержании кладбищ, денежные средства были направлены на благоустройство существующих кладбищ (опиловка, вывоз мусора, очистка от снега и наледи,...)
90	2024 Снижение общего количества преступлений, совершенных на территории муниципального образования, не менее чем на 3 % ежегодно	Количество	727	684	551	80,6	
91	2024 Увеличение общего количества видеокамер, введенных в эксплуатацию в систему технологического обеспечения региональной общественной безопасности и оперативного управления «Безопасный регион», не менее чем на 5 % ежегодно	Единица	947	1094	1222	111,7	
92	Доля населения, проживающего или осуществляющего хозяйственную деятельность в границах зоны действия технических средств оповещения (электрических, электронных сирен и мощных акустических систем) муниципальной автоматизированной системы централизованного оповещения	Процент	84	85	81,23	95,6	Проведена инвентаризация имеющихся систем оповещения, сделан перерасчет исходя из численности населения, в 2025 году ситуация будет исправлена
93	Обеспеченность населения защитными сооружениями гражданской обороны	Процент	12	18	16	88,9	Проводится работа по установлению собственности ЗСГО



94	Обеспеченность населения средствами индивидуальной защиты, медицинскими средствами индивидуальной защиты	Процент	70	90	90	100,0	
95	Прирост уровня безопасности людей на водных объектах, расположенных на территории муниципального образования Московской области	Процент	18	26	27	103,8	
96	Снижение уровня вовлеченности населения в незаконный оборот наркотиков на 100 тыс. населения	человек на 100 тыс. населения	186	180	176	97,8	
97	Снижение уровня криминогенности наркомании на 100 тыс. человек	человек на 100 тыс. населения	44	40	40	100,0	
98	Снижение числа погибших при пожарах	Процент	95	90	90	100,0	
99	Сокращение среднего времени совместного реагирования нескольких экстренных оперативных служб на обращения населения по единому номеру «112» на территории муниципального образования Московской области	минут	45,5	38,5	38,5	100,0	
100	Укомплектованность резервного фонда материальных ресурсов для ликвидации чрезвычайных ситуаций муниципального характера	Процент	57	65	65	100,0	
09. Жилище							
101	Количество семей, улучшивших жилищные условия	Тысяча человек	0,014	0,013	0,013	100,0	
102	объем жилищного строительства	Миллион квадратных метров	0,040933	0,03230	0,03230	100,0	
10. Развитие инженерной инфраструктуры, энергоэффективности и отрасли обращения с отходами							
103	2024 Доля зданий, строений, сооружений муниципальной собственности, соответствующих нормальному уровню энергетической эффективности и выше (А, В, С, D)	Процент	20,91	23,64	23	97,3	Планируется достичь значение показателя в 2025 году
104	2024 Доля зданий, строений, сооружений органов местного самоуправления и муниципальных учреждений, оснащенных приборами учета потребляемых энергетических ресурсов	Процент	96,71	100	96,83	96,8	Планируется достичь значение показателя в 2025 году
105	2024 Доля многоквартирных домов с присвоенными классами энергоэффективности	Процент	4,94	5,19	7,01	135,1	
106	2024 Оснащенность многоквартирных домов общедомовыми (коллективными) приборами учета потребляемых энергетических ресурсов	Процент	38,61	50,91	50,41	99,0	Планируется достичь значение показателя в 2025 году
107	Ввод в эксплуатацию распределительных газопроводов в городском округе Кашира	Километр	26,77	29,80	29,8	100,0	
108	Доля актуальных схем теплоснабжения, водоснабжения и водоотведения, программ комплексного развития систем коммунальной инфраструктуры.	Количество			100	100,0	
109	Доля газифицированных населенных пунктов в общем количестве населенных пунктов городского округа Кашира	Процент	37,11	40,21	37	92,0	Планируется достичь значение показателя в 2025 году
110	Доля газифицированных сельских населенных пунктов в общем количестве сельских населенных пунктов городского округа Кашира	Процент	36,50	39,58	38	96,0	Планируется достичь значение показателя в 2025 году
111	Доля населения, постоянно проживающего* в газифицированных сельских населенных пунктах в общем количестве населения, проживающего в сельских населенных пунктах городского округа Кашира	Процент	93,0	94,08	93,5	99,4	Планируется достичь значение показателя в 2025 году
112	Количество отремонтированных шахтных колодцев	Единица	0	14	21	150,0	
113	Количество построенных, реконструированных объектов инженерной инфраструктуры для заводов по термическому обезвреживанию отходов/комплексов по переработке отходов	Единица	0	0	0	0,0	
114	Количество построенных, реконструированных, отремонтированных коллекторов (участков), канализационных насосных станций	Единица	0	0	0	0,0	
115	Количество созданных и восстановленных ВЗУ, ВНС и станций водоподготовки	Единица	0	0	0	0,0	



116	Количество созданных и восстановленных объектов коммунальной инфраструктуры (котельные, ЦТП, сети)	Единица	0	0	0	0,0	
117	Количество созданных и восстановленных объектов очистки сточных вод суммарной производительностью	Единица	0	0	0	0,0	
118	Количество установленных автоматизированных систем контроля за газовой безопасностью в жилых помещениях (квартирах) многоквартирных домов	Единица	0	0	0	0,0	
119	Увеличение доли населения, обеспеченного доброкачественной питьевой водой из централизованных источников водоснабжения	процентов	95	96	96	100,0	
120	Увеличение доли сточных вод, очищенных до нормативных значений, в общем объеме сточных вод, пропущенных через очистные сооружения	Процент	0	0	0	0,0	
121	Уровень газификации населения (доля населения, постоянно проживающего* в газифицированных населенных пунктах городского округа Кашира)	Процент	98,05	98,35	98,1	99,7	Планируется достичь значение показателя в 2025 году
122	Уровень готовности объектов жилищно-коммунального хозяйства муниципальных образований Московской области к осенне-зимнему периоду	Процент	100	100	100	100,0	
11. Предпринимательство							
123	Количество объектов недвижимого имущества, предоставленных субъектам малого и среднего предпринимательства и физическим лицам, не являющимся индивидуальными предпринимателями и применяющим специальный налоговый режим «налог на профессиональный доход» в рамках оказания имущественной поддержки и (или) предоставления муниципальной преференции для поддержки субъектов малого и среднего предпринимательства	Единица	-	2	2	100,0	
124	2024 Доля обращений по вопросу защиты прав потребителей от общего количества поступивших обращений	Процент	2,2	2,2	2,2	100,0	
125	2024 Доля среднесписочной численности работников (без внешних совместителей) малых и средних предприятий в среднесписочной численности работников (без внешних совместителей) всех предприятий и организаций	Процент	19,34	21,89	21,92	100,1	
126	2024 Индекс совокупной результативности реализации мероприятий, направленных на развитие конкуренции	Единица	X	1	1	100,0	
127	2024 Количество вновь созданных субъектов малого и среднего бизнеса	Единица	234	289	351	121,5	
128	2024 Количество созданных рабочих мест	Единица	524	300	334	111,3	
129	2024 Обеспеченность населения площадью торговых объектов	Кв. м. /на 1000 жителей	952,4	1004,8	1005,2	100,0	
130	2024 Обеспеченность населения предприятиями бытового обслуживания	раб. мест /на 1000 жителей	8,16	8,66	8,7	100,5	
131	2024 Обеспеченность населения предприятиями общественного питания	Пос. мест /на 1000 жителей	28,71	32,82	32,9	100,2	
132	2024 Объем инвестиций, привлеченных в основной капитал (без учета бюджетных инвестиций), на душу населения	Тысяча рублей	98,26	101,3	119,62	118,1	
133	2024 Увеличение среднемесячной заработной платы работников организаций, не относящихся к субъектам малого предпринимательства	Процент	111	106,2	124,0	116,8	
134	2024 Число субъектов МСП в расчете на 10 тыс. человек населения	Единица	321,23	313,44	313,93	100,2	
135	Количество заключенных договоров с субъектами малого и среднего предпринимательства для размещения нестационарных торговых объектов на территории парков культуры и отдыха городских округов Московской области без проведения торгов на льготных условиях при организации: мобильной торговли (в мобильных пунктах быстрого питания (фудтраках) и передвижных сооружениях (тележках), торговли в киосках малых площадью до 9 кв. м включительно и торговых автоматах (вендинговых автоматах)	единиц	-	1	1	100,0	
12. Управление имуществом и муниципальными финансами							
136	2024 Доля незарегистрированных объектов недвижимого имущества, вовлеченных в налоговый оборот по результатам МЗК	Процент	50	50	110,10	220,2	



137	2024 Доля обработанных заявлений граждан и юридических лиц на получение государственных услуг	Процент	-	97	99,96	103,1	
138	2024 Поступления доходов в бюджет муниципального образования от распоряжения земельными участками, государственная собственность на которые не разграничена	Процент	100	100	100,96	101,0	
139	2024 Поступления доходов в бюджет муниципального образования от распоряжения муниципальным имуществом и землей	Процент	100	100	100,00	100,0	
140	2024 Предоставление земельных участков многодетным семьям	Процент	100	100	96,98	97,0	Невыполнение данного показателя обусловлено тем, что не все многодетные семьи определились с выбором земельного участка и не подали до настоящего времени заявление о его предоставлении (данное решение носит заявительный характер).
141	2024 Прирост земельного налога	Процент	100	100	100,56	100,6	
142	2024 Проверка использования земель	Процент	100	100	100,00	100,0	
143	2024 Эффективность работы по взысканию задолженности по арендной плате за земельные участки, государственная собственность на которые не разграничена	Процент	100	100	118,19	118,2	
144	2024 Эффективность работы по взысканию задолженности по арендной плате за муниципальное имущество и землю	Процент	100	100	49,27	49,3	Невыполнение планового значения данного показателя связано с ростом задолженности по арендным платежам ООО «Индустриальный парк Кашира». Процент принятых мер по претензионной работе составляет 97,20% от суммы долга
145	2024 Эффективность работы по расторжению договоров аренды земельных участков и размещению на Инвестиционном портале Московской области»	Процент	100	100	15,48	15,5	В отношении 9 земельных участков поданы иски о расторжении договоров аренды, в отношении 16 земельных участков арендаторы приступили к освоению
13. Развитие институтов гражданского общества, повышение эффективности местного самоуправления и реализации молодежной политики							
146	2023 Доля молодежи, задействованной в мероприятиях по вовлечению в творческую деятельность	Процент	42	42	42	100,0	
147	2023 Информирование населения в средствах массовой информации и социальных сетях	Процент	100	100,87	100,87	100,0	
148	2023 Наличие незаконных рекламных конструкций, установленных на территории муниципального образования	Процент	0	0	0	0,0	
149	2024 Доля граждан, занимающихся добровольческой (волонтерской) деятельностью в городском округе Московской области	Процент	-	-	-	-	
150	2024 Общая численность граждан, вовлеченных центрами (сообществами, объединениями) поддержки добровольчества (волонтерства) на базе образовательных организаций, некоммерческих организаций, муниципальных учреждений в добровольческую (волонтерскую) деятельность в городском округе Московской области	Миллион человек	0,005596	0,005596	0,005596	100,0	
151	Доля молодежи, задействованной в мероприятиях по вовлечению в творческую деятельность, от общего числа молодежи в городском округе Московской области	процент/человек	20	20	20	100,0	
152	Доля реализованных проектов инициативно-го бюджетирования от общего числа заявлен-ных проектов	Процент	-	X	66,7	0,0	
153	Уровень информированности населения в социальных сетях и мессенджерах	Процент	-	100,87	100,87	100,0	
154	Уровень информированности населения в средствах массовой информации	Процент	-	100,87	100,87	100,0	



14. Развитие и функционирование дорожно-транспортного комплекса

155	Доля автомобильных дорог местного значения, соответствующих нормативным требованиям	Процент	100	69,74	69,74	100,0	
156	Количество погибших в дорожно-транспортных происшествиях, человек на 100 тысяч населения	человек на 100 тыс. населения	8,3	8,2	8,2	100,0	
157	Обеспечение организации транспортного обслуживания населения на муниципальных маршрутах регулярных перевозок по регулируемым тарифам в границах муниципального образования Московской области, включенных в Перечень маршрутов регулярных перевозок по регулируемым тарифам, на которых отдельным категориям граждан предоставляются меры социальной поддержки, утверждаемый Правительством Московской области	Процент	100	100	100	100,0	

15. Цифровое муниципальное образование

158	2024 Быстро/качественно решаем - Доля сообщений, отправленных на портал «Добродел» пользователями с подтвержденной учётной записью ЕСИА, которые имеют признак повторной отправки, повторного переноса сроков решения, нарушения срока предоставления ответа	Процент	1	1	11,53	1153,0	
159	2024 Доля домохозяйств, которым обеспечена возможность фиксированного широкополосного доступа к информационно-телекоммуникационной сети «Интернет»	Процент	-	90	56,5	62,8	Показатель не достигнут, так как в отдаленных населенных пунктах отсутствует возможность фиксированного широкополосного доступа к сети Интернет
160	2024 Доля муниципальных (государственных) услуг, предоставленных без нарушения регламентного срока при оказании услуг в электронном виде на региональном портале государственных услуг	Процент	98	98	99,74	101,8	
161	2024 Доля обращений за получением муниципальных (государственных) услуг в электронном виде с использованием РПГУ без необходимости личного посещения органов местного самоуправления и МФЦ от общего количества таких услуг	Процент	95,6	95,7	96,85	101,2	
162	2024 Доля работников ОМСУ муниципального образования Московской области, обеспеченных средствами электронной подписи в соответствии с установленными требованиями	Процент	100	100	100	100,0	
163	2024 Доля рабочих мест, обеспеченных необходимым компьютерным оборудованием и услугами связи в соответствии с требованиями нормативных правовых актов Московской области	Процент	100	100	100	100,0	
164	2024 Доля юридически значимого электронного документооборота в органах местного самоуправления и подведомственных им учреждениях в Московской области	Процент	93	93	85,44	91,9	Показатель в процессе достижения
165	2024 Образовательные организации обеспечены материально-технической базой для внедрения цифровой образовательной среды	Единица	2	2	2	100,0	
166	2024 Стоимостная доля закупаемого и (или) арендуемого ОМСУ муниципального образования Московской области отечественного программного обеспечения	Процент	75	95	100	105,3	
167	2024 Увеличение доли защищенных по требованиям безопасности информации информационных систем, используемых ОМСУ муниципального образования Московской области, в соответствии с категорией обрабатываемой информации, а также персональных компьютеров, используемых на рабочих местах работников, обеспеченных антивирусным программным обеспечением с регулярным обновлением соответствующих баз	Процент	100	100	100	100,0	



168	2024 Уровень удовлетворенности граждан качеством предоставления государственных и муниципальных услуг в МФЦ	Процент	96,49	97,44	97,64	100,2	
16. Архитектура и градостроительство							
169	Количество ликвидированных самовольных, недостроенных и аварийных объектов на территории городского округа	единиц	-	0	6	100,0	
170	Количество решений по вопросам присвоения (аннулирования) адресов, согласования переустройства и (или) перепланировки помещений в многоквартирном доме, завершения работ по переустройству и (или) перепланировки помещений в многоквартирном доме	единиц	-	0	4284	100,0	
171	Обеспеченность актуальными документами территориального планирования и градостроительного зонирования городского округа Московской области	Процент	100	100	100	100,0	
17. Формирование современной комфортной городской среды							
172	2024 Доля граждан, принявших участие в решении вопросов развития городской среды, от общего количества граждан в возрасте от 14 лет, проживающих в муниципальных образованиях, на территориях которых реализуются проекты по созданию комфортной городской среды	Процент	x	30	30	100,0	
173	2024 Замена детских игровых площадок	Единица	0	8	8	100,0	
174	2024 Заменена неэнергоэффективных светильников наружного освещения	Единица	2804	1402	1402	100,0	
175	2024 Количество благоустроенных общественных территорий	Единица	-	0	0	0,0	
176	2024 Модернизация детских, игровых площадок, установленных ранее с привлечением средств бюджета Московской области	Единица	2	2	2	100,0	
177	2024 Осуществлен авторский надзор за выполнением работ на объектах благоустройства	Единица	-	0	0	0,0	
178	2024 Проведена проверка достоверности определения сметной стоимости	Единица	-	0	0	0,0	
179	2024 Реализованы проекты победителей Всероссийского конкурса лучших проектов создания комфортной городской среды в малых городах и исторических поселениях	Единица	0	0	0	0,0	
180	2024 Уровень освещенности территорий общественного пользования вне пределов городской черты на конец года, не менее	Процент	64,46	64,46	64,46	100,0	
181	2024 Уровень освещенности территорий общественного пользования в пределах городской черты на конец года, не менее	Процент	81,48	81,48	81,48	100,0	
182	2024 Установка шкафов управления наружным освещением	Единица	132	33	33	100,0	
183	Обеспечено содержание дворовых территорий и общественных пространств за счет бюджетных средств	Квадратный метр	-	0	0	0,0	
184	Объем ликвидированных навалов мусора	Кубический километр в год			0	0,0	
185	Созданы и отремонтированы пешеходные коммуникации	Единица	0	0	0	0,0	
186	Устранены дефекты асфальтового покрытия дворовых территорий, в том числе проездов на дворовые территории, в том числе внутриквартальных проездов, в рамках проведения ямочного ремонта	Квадратный метр	0	0	0	0,0	
19. «Переселение граждан из аварийного жилищного фонда»							
187	2024 Количество граждан, расселенных из аварийного жилищного фонда	Тысяча человек	-	86	120	139,5	



Информация о распределении ассигнований бюджета муниципального образования по разделам и подразделам классификации расходов бюджетов за отчетный финансовый год

Код	Наименование разделов, подразделов	Утвержденный план (тыс. руб.)	Уточненный план (тыс. руб.)	Исполнено (тыс. руб.)	% Исполнения от утвержденного плана	% Исполнения от уточненного плана
1	2	3	4	5	6	7
0100	ОБЩЕГОСУДАРСТВЕННЫЕ ВОПРОСЫ	620 001,0	620 001,0	615 513,3	99,3	99,3
0102	Функционирование высшего должностного лица субъекта Российской Федерации и муниципального образования	3 793,7	3 793,7	3 789,7	99,9	99,9
0103	Функционирование законодательных (представительных) органов государственной власти и представительных органов муниципальных образований	11 430,9	11 430,9	11 378,7	99,5	99,5
0104	Функционирование Правительства Российской Федерации, высших исполнительных органов государственной власти субъектов Российской Федерации, местных администраций	142 768,8	142 768,8	141 704,7	99,3	99,3
0106	Обеспечение деятельности финансовых, налоговых и таможенных органов и органов финансового (финансово-бюджетного) надзора	29 431,1	29 431,1	29 399,3	99,9	99,9
0107	Обеспечение проведения выборов и референдумов	6 107,0	6 107,0	6 106,6	100,0	100,0
0113	Другие общегосударственные вопросы	426 469,5	426 469,5	423 134,3	99,2	99,2
0200	НАЦИОНАЛЬНАЯ ОБОРОНА	42,8	42,8	42,8	100,0	100,0
0204	Мобилизационная подготовка экономики	42,8	42,8	42,8	100,0	100,0
0300	НАЦИОНАЛЬНАЯ БЕЗОПАСНОСТЬ И ПРАВООХРАНИТЕЛЬНАЯ ДЕЯТЕЛЬНОСТЬ	71 238,5	71 238,5	68 200,5	95,7	95,7
0309	Гражданская оборона	5 203,4	5 203,4	5 203,4	100,0	100,0
0310	Защита населения и территории от чрезвычайных ситуаций природного и техногенного характера, пожарная безопасность	29 828,6	29 828,6	29 654,6	99,4	99,4
0314	Другие вопросы в области национальной безопасности и правоохранительной деятельности	36 206,5	36 206,5	33 342,5	92,1	92,1
0400	НАЦИОНАЛЬНАЯ ЭКОНОМИКА	353 120,5	353 120,5	351 530,5	99,5	99,5
0405	Сельское хозяйство и рыболовство	1 799,3	1 799,3	681,2	37,9	37,9
0406	Водное хозяйство	5 520,2	5 520,2	5 507,3	99,8	99,8
0408	Транспорт	1 410,2	1 410,2	1 410,1	100,0	100,0
0409	Дорожное хозяйство (дорожные фонды)	330 580,1	330 580,1	330 504,6	100,0	100,0
0410	Связь и информатика	10 455,7	10 455,7	10 072,3	96,3	96,3
0412	Другие вопросы в области национальной экономики	3 355,0	3 355,0	3 355,0	100,0	100,0
0500	ЖИЛИЩНО-КОММУНАЛЬНОЕ ХОЗЯЙСТВО	1 978 926,1	1 926 599,6	1 394 761,4	70,5	72,4
0501	Жилищное хозяйство	369 552,0	369 552,0	321 236,1	86,9	86,9



0502	Коммунальное хозяйство	948 684,9	896 358,4	419 664,8	44,2	46,8
0503	Благоустройство	660 689,2	660 689,2	653 860,5	99,0	99,0
0600	ОХРАНА ОКРУЖАЮЩЕЙ СРЕДЫ	4 746,3	4 746,3	4 244,8	89,4	89,4
0605	Другие вопросы в области охраны окружающей среды	4 746,3	4 746,3	4 244,8	89,4	89,4
0700	ОБРАЗОВАНИЕ	2 482 444,1	2 482 444,1	2 462 098,5	99,2	99,2
0701	Дошкольное образование	824 412,0	824 412,0	816 330,4	99,0	99,0
0702	Общее образование	1 440 187,4	1 440 187,4	1 431 449,3	99,4	99,4
0703	Дополнительное образование детей	161 896,7	161 896,7	158 819,2	98,1	98,1
0707	Молодежная политика	17 217,2	17 217,2	16 799,2	97,6	97,6
0709	Другие вопросы в области образования	38 730,8	38 730,8	38 700,4	99,9	99,9
0800	КУЛЬТУРА, КИНЕМАТОГРАФИЯ	224 462,7	224 462,7	222 887,7	99,3	99,3
0801	Культура	224 462,7	224 462,7	222 887,7	99,3	99,3
1000	СОЦИАЛЬНАЯ ПОЛИТИКА	69 626,8	69 626,8	69 620,8	100,0	100,0
1001	Пенсионное обеспечение	12 396,6	12 396,6	12 396,6	100,0	100,0
1003	Социальное обеспечение населения	5 524,4	5 524,4	5 520,9	99,9	99,9
1004	Охрана семьи и детства	51 705,8	51 705,8	51 703,3	100,0	100,0
1100	ФИЗИЧЕСКАЯ КУЛЬТУРА И СПОРТ	135 447,4	135 447,4	133 804,9	98,8	98,8
1101	Физическая культура	73 871,4	73 871,4	73 591,9	99,6	99,6
1103	Спорт высших достижений	61 576,0	61 576,0	60 213,0	97,8	97,8
1200	СРЕДСТВА МАССОВОЙ ИНФОРМАЦИИ	10 050,0	10 050,0	10 039,2	99,9	99,9
1204	Другие вопросы в области средств массовой информации	10 050,0	10 050,0	10 039,2	99,9	99,9
ИТОГО		5 950 106,2	5 897 779,7	5 332 744,4	89,6	90,4



Информация об общественно значимых проектах, реализуемых на территории городского округа Кашира

№ п/п	Наименование социально-значимого объекта (в том числе наименование проекта)	Место реализации проекта	Срок ввода объекта	Результат реализации проекта	Плановые значения 2024	Фактические значения 2024	Причины невыполнения
1	Капитальный ремонт сетей водоснабжения	от ВЗУ 6 до ВЗУ 6а мкр. Ожерелье	2024 год	Отремонтированные сети водоснабжения	30	30	
2	Капитальный ремонт и оснащение МБДОУ "Детский сад № 11"	МО, г. Кашира, мкр. Ожерелье, ул. Ленина, д. 12	2024 год	Оснащены средствами обучения и воспитания отремонтированные здания муниципальных дошкольных образовательных организаций и дошкольных отделений муниципальных общеобразовательных организаций	293,7	287,9	
3	Капитальный ремонт, оснащение и благоустройство территории МБОУ «СОШ № 10»,	Московская область, г.о. Кашира, мкрн. Ожерелье, ул. Ленина, д.1-а (учебный корпус 1)	2024 год	Выполнены в полном объеме мероприятия по капитальному ремонту общеобразовательных организаций	368,4	364	
4	Переселение граждан из аварийного жилищного фонда	Кашира, Луначарского 49, Пролетарская 55, С.Ионова 1, Московская 2; Терново-2 Дачная 6, Елькино 7 Каменка Парковая 36)	2024 год	Граждане, расселенные из непригодного для проживания жилищного фонда, признанного аварийным после 01.01.2017 года	331,9	285,4	полное исполнение перенесено на 2025
ИТОГО:					1024	967,3	



Объем и структура муниципального внутреннего долга городского округа Кашира Московской области, а также расходы на его обслуживание за 2024 год (тыс. рублей)

Наименование показателя	По состоянию на начало отчетного года	Привлечено	Погашено	Переоценка обязательств	По состоянию на конец отчетного года	Расходы на обслуживание муниципального долга
Муниципальный внутренний долг - всего	0,0	0,0	0,0	0,0	0,0	0,0
в том числе:						
Муниципальные ценные бумаги	0,0	0,0	0,0	0,0	0,0	0,0
Бюджетные кредиты	0,0	0,0	0,0	0,0	0,0	0,0
Кредиты коммерческих банков и иных кредитных организаций	0,0	0,0	0,0	0,0	0,0	0,0
Муниципальные гарантии	0,0	0,0	0,0	0,0	0,0	0,0
Верхний предел муниципального внутреннего долга	0,0	х	х	х	0,0	х
в том числе по муниципальным гарантиям	0,0	х	х	х	0,0	х



Ограничения по объему муниципального долга городского округа Кашира, установленные решением о бюджете (тыс. руб.)

Наименование показателя	Утверждено решением о бюджете	Факт на 01.01.2023
Верхний предел муниципального внутреннего долга	0,0	0,0
в том числе по муниципальным гарантиям	0,0	0,0
Предельный объем муниципального долга	355 000,0	0,0



**Бюджет для
граждан**
разработан
Финансовым
управлением
администрации
городского округа
Кашира



Режим работы:

с понедельника по пятницу с 08-30 до 17-00
перерыв на обед с 13-00 до 13-30.

Прием граждан :

Четверг с 15-00 до 17-00.

Местонахождение:

142900, Московская область, г.
Кашира, ул. Ленина, д. 2.

Телефоны (факсы):

8-(49669)-28094

8-(49669)-53111

Электронная почта:

Kashira_fuakmr@mail.ru

<https://t.me/finuprkash>

